

前払金保証から見た 群馬県内公共工事の動向

(令和7年1月)

【目次】

	頁
1. 全体の状況（単月）	1
2. 全体の状況（累計）	2
3. 発注者別前払金保証取扱高（単月）	3
4. 県内市町村別前払金保証取扱高（単月）	4
5. 発注者別前払金保証取扱高（累計）	5
6. 県内市町村別前払金保証取扱高（累計）	6
7. 発注者別中間前払金保証取扱高（累計）	7
（参考1）発注者別前払金保証取扱状況（5か年）	9
（参考2）発注者別前払金保証取扱高（5か年）	10

○利用上の注意点

- ・前払金保証契約の実績のうち、群馬県内で行われた工事（業務を含む。以下同じ。）について、件数、請負金額を集計しています。
- ・契約変更により請負金額に増減があっても、前払金に影響がない場合には、増減額相当分は計上していません。
- ・継続工事等年度区分工事においては、前払金に対応する当該年度請負金額相当額を計上しています。
- ・当年度又は前年度の値が0以下の場合、対前年度増減率は非表示としています。
- ・端数処理の関係で、合計等の計算結果が一致しない場合があります。
- ・本統計は、前払金保証契約締結日で集計しているため、請負契約締結日との間には、若干のタイムラグがあります。



東日本建設業保証株式会社
群馬支店

☎:027-252-1661

〔担当〕

青柳 aoyagi@ejcs.co.jp

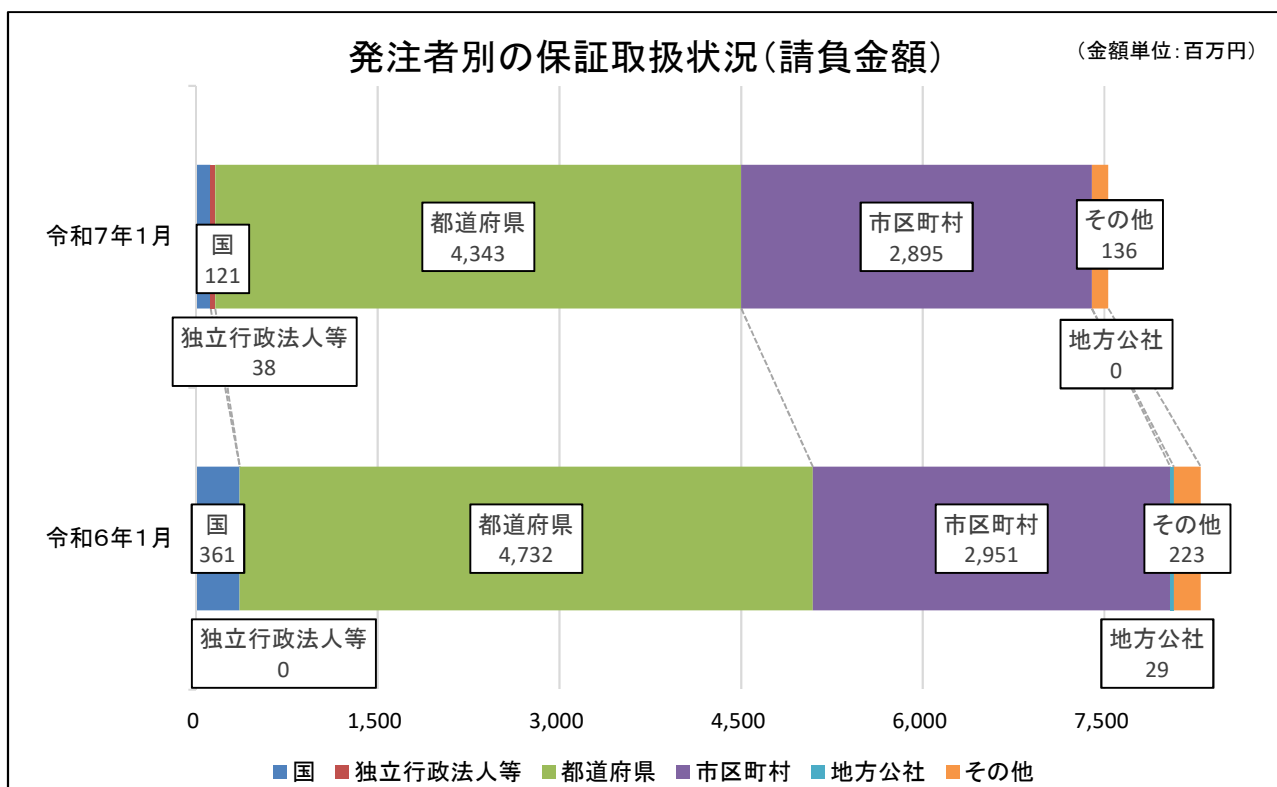
内田 uchida.ti@ejcs.co.jp

1. 全体の状況（単月）

令和7年1月(単月)の群馬県内の公共工事の前払金保証取扱高は、前年同月に比べ、件数は3.5%、請負金額は9.2%減少した。

(金額単位:百万円)

発注者	令和7年1月		令和6年1月		増減率(%)	
	件数	請負金額	件数	請負金額	件数	請負金額
国	2	121	3	361	-33.3	-66.3
独立行政法人等	1	38				
都道府県	110	4,343	112	4,732	-1.8	-8.2
市区町村	75	2,895	80	2,951	-6.3	-1.9
地方公社			1	29		
その他	4	136	3	223	33.3	-39.0
合計	192	7,535	199	8,297	-3.5	-9.2

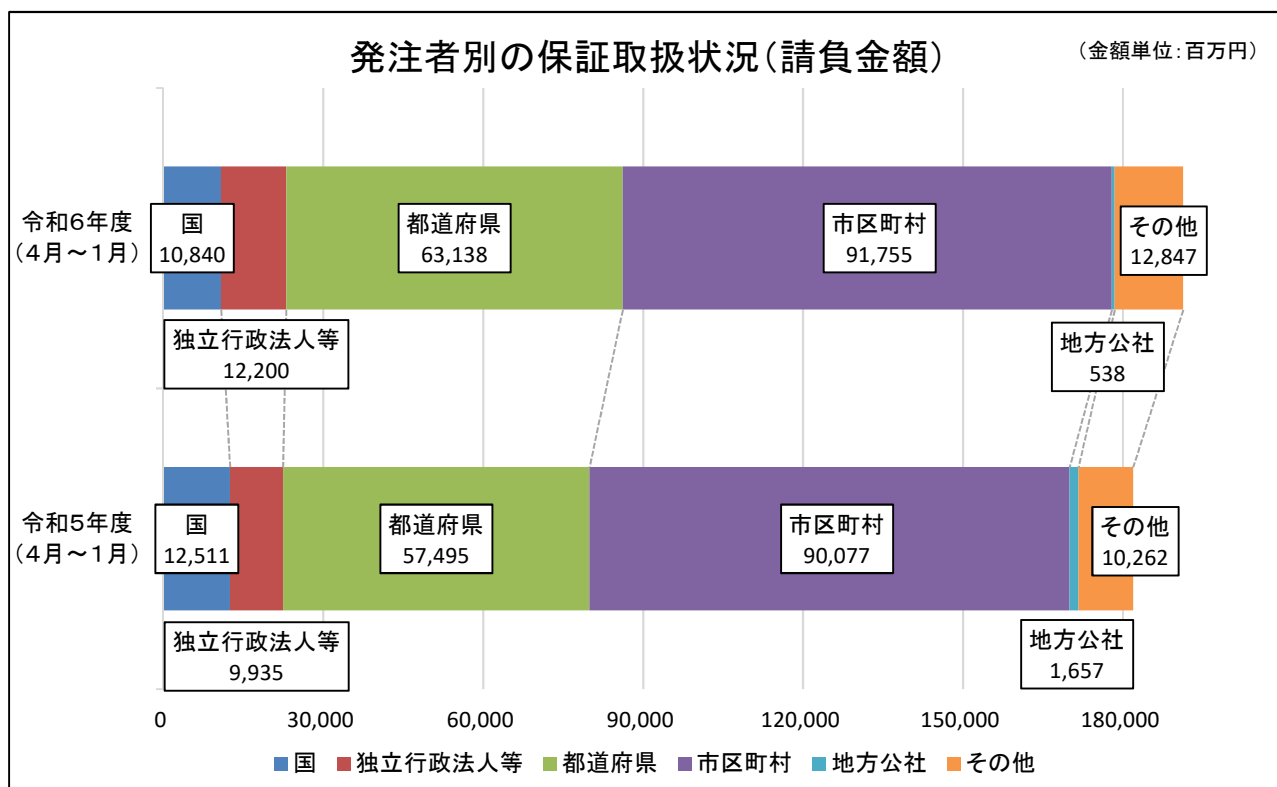


2. 全体の状況（累計）

令和6年度(4月～1月累計)の群馬県内の公共工事の前払金保証取扱高は、前年同期に比べ、件数は2.9%減少しているものの、請負金額は5.2%増加している。

(金額単位:百万円)

発注者	令和6年度 (4月～1月)		令和5年度 (4月～1月)		増減率(%)	
	件数	請負金額	件数	請負金額	件数	請負金額
国	108	10,840	141	12,511	-23.4	-13.4
独立行政法人等	53	12,200	55	9,935	-3.6	22.8
都道府県	2,180	63,138	2,256	57,495	-3.4	9.8
市区町村	2,727	91,755	2,753	90,077	-0.9	1.9
地方公社	24	538	37	1,657	-35.1	-67.5
その他	155	12,847	159	10,262	-2.5	25.2
合計	5,247	191,321	5,401	181,941	-2.9	5.2



3. 発注者別前払金保証取扱高(単月)

(金額単位:千円)

発注者	年度(月)	令和7年1月		令和6年1月		対前年度増減率(%)	
		件数	請負金額	件数	請負金額	件数	請負金額
国	防衛省			1	154,046		
	法務省			1	16,170		
	財務省	1	8,690				
	厚生労働省						
	農林水産省						
	国土交通省	1	113,300	1	191,400	0.0	-40.8
	環境省						
	その他						
	計	2	121,990	3	361,616	-33.3	-66.3
独立行政法人等	国立大学法人	1	38,049				
	高速道路株式会社						
	水資源機構						
	その他						
	計	1	38,049				
都道府県	県土整備部	94	3,835,242	91	4,291,597	3.3	-10.6
	環境森林部			1	26,950		
	農政部	1	1,034	5	89,265	-80.0	-98.8
	教育委員会	2	15,928	5	63,657	-60.0	-75.0
	警察本部	1	28,050	1	5,720	0.0	390.4
	企業局	10	362,476	8	231,968	25.0	56.3
	病院局						
	その他	2	101,200	1	22,880	100.0	342.3
	群馬県計	110	4,343,930	112	4,732,037	-1.8	-8.2
	県外都道府県						
	計	110	4,343,930	112	4,732,037	-1.8	-8.2
市区町村	市	54	2,295,103	58	2,611,206	-6.9	-12.1
	町	16	472,065	14	228,954	14.3	106.2
	村	5	128,095	8	111,375	-37.5	15.0
	県内市区町村計	75	2,895,263	80	2,951,535	-6.3	-1.9
	県外市区町村						
	計	75	2,895,263	80	2,951,535	-6.3	-1.9
地方公社	開発公社						
	住宅供給公社			1	29,040		
	その他						
	計			1	29,040		
その他	事務組合	2	124,465	2	217,338	0.0	-42.7
	社会福祉法人						
	その他の補助法人						
	日本下水道事業団						
	その他の出資法人						
	土地改良区			1	6,270		
	その他	2	12,045				
	計	4	136,510	3	223,608	33.3	-39.0
	合計	192	7,535,742	199	8,297,837	-3.5	-9.2

4. 県内市町村別前払金保証取扱高(単月)

(金額単位:千円)

発注者	年度(月)	令和7年1月		令和6年1月		対前年度増減率(%)	
		件数	請負金額	件数	請負金額	件数	請負金額
市	前橋市	10	311,027	19	586,762	-47.4	-47.0
	高崎市	8	162,872	6	255,116	33.3	-36.2
	桐生市	3	776,531	5	1,110,668	-40.0	-30.1
	伊勢崎市	8	396,605	6	81,884	33.3	384.3
	太田市	10	364,078	14	196,130	-28.6	85.6
	沼田市	4	39,811				
	館林市						
	渋川市	1	2,860	5	29,480	-80.0	-90.3
	藤岡市			1	3,630		
	富岡市	5	201,520				
	安中市	4	36,993				
	みどり市	1	2,805	2	347,534	-50.0	-99.2
計		54	2,295,103	58	2,611,206	-6.9	-12.1
町	神流町	1	8,470				
	下仁田町						
	甘楽町			2	81,785		
	中之条町	3	20,130		7,414		171.5
	長野原町			1	3,322		
	草津町	1	323,290	1	2,805	0.0	11,425.5
	玉村町			2	8,118		
	板倉町	2	15,730	2	17,215	0.0	-8.6
	大泉町	1	8,690				
	邑楽町			-1	-2,750		
	千代田町	2	14,960	1	7,205	100.0	107.6
	吉岡町	2	18,425				
	明和町	1	4,620				
	みなかみ町	2	43,890	2	58,300	0.0	-24.7
東吾妻町	1	13,860	4	45,540	-75.0	-69.6	
計		16	472,065	14	228,954	14.3	106.2
村	榛東村	1	17,325				
	上野村	1	29,810				
	南牧村						
	嬬恋村	2	60,610	3	47,465	-33.3	27.7
	高山村			1	27,390		
	片品村			1	9,570		
	川場村			1	12,650		
	昭和村	1	20,350	2	14,300	-50.0	42.3
計		5	128,095	8	111,375	-37.5	15.0
合計		75	2,895,263	80	2,951,535	-6.3	-1.9

5. 発注者別前払金保証取扱高(累計)

(金額単位:千円)

発注者	年度(月)	令和6年度(4月～1月)		令和5年度(4月～1月)		対前年度増減率(%)	
		件数	請負金額	件数	請負金額	件数	請負金額
国	防衛省	1	45,980	2	342,146	-50.0	-86.6
	法務省			2	82,170		
	財務省	1	8,690				
	厚生労働省						
	農林水産省	30	952,746	36	1,245,622	-16.7	-23.5
	国土交通省	72	9,587,766	93	10,686,884	-22.6	-10.3
	環境省	4	244,904	6	97,769	-33.3	150.5
	その他			2	57,266		
	計	108	10,840,086	141	12,511,858	-23.4	-13.4
独立行政法人等	国立大学法人	10	925,859	14	810,337	-28.6	14.3
	高速道路株式会社	18	10,525,828	17	6,204,761	5.9	69.6
	水資源機構	21	488,392	17	366,219	23.5	33.4
	その他	4	260,700	7	2,554,508	-42.9	-89.8
	計	53	12,200,779	55	9,935,825	-3.6	22.8
都道府県	県土整備部	1,637	36,874,657	1,748	41,691,607	-6.4	-11.6
	環境森林部	201	6,642,494	215	4,863,041	-6.5	36.6
	農政部	107	4,003,900	89	2,982,089	20.2	34.3
	教育委員会	47	3,618,477	29	973,533	62.1	271.7
	警察本部	47	1,082,602	52	938,322	-9.6	15.4
	企業局	109	9,386,083	94	5,086,911	16.0	84.5
	病院局	1	58,300	2	47,850	-50.0	21.8
	その他	31	1,472,427	27	912,579	14.8	61.3
	群馬県計	2,180	63,138,943	2,256	57,495,934	-3.4	9.8
	県外都道府県						
	計	2,180	63,138,943	2,256	57,495,934	-3.4	9.8
市区町村	市	2,095	73,102,774	2,175	70,962,513	-3.7	3.0
	町	468	14,017,990	412	8,951,839	13.6	56.6
	村	161	4,194,424	166	10,163,161	-3.0	-58.7
	県内市区町村計	2,724	91,315,189	2,753	90,077,514	-1.1	1.4
	県外市区町村	3	439,925				
	計	2,727	91,755,115	2,753	90,077,514	-0.9	1.9
地方公社	開発公社	10	188,782	15	1,076,718	-33.3	-82.5
	住宅供給公社	14	349,602	22	581,119	-36.4	-39.8
	その他						
	計	24	538,384	37	1,657,837	-35.1	-67.5
その他	事務組合	111	10,592,123	125	9,355,976	-11.2	13.2
	社会福祉法人			1	22,000		
	その他の補助法人	2	20,625	2	21,362	0.0	-3.5
	日本下水道事業団	1	78,200		179,011		-56.3
	その他の出資法人	23	1,735,844	13	286,242	76.9	506.4
	土地改良区	6	106,293	9	142,857	-33.3	-25.6
	土地地区画整理組合	6	112,880	4	94,096	50.0	20.0
	その他	6	202,015	5	160,633	20.0	25.8
	計	155	12,847,981	159	10,262,177	-2.5	25.2
	合計	5,247	191,321,290	5,401	181,941,147	-2.9	5.2

6. 県内市町村別前払金保証取扱高(累計)

(金額単位:千円)

発注者	年度(月)	令和6年度(4月～1月)		令和5年度(4月～1月)		対前年度増減率(%)	
		件数	請負金額	件数	請負金額	件数	請負金額
市	前橋市	433	13,406,880	517	10,317,655	-16.2	29.9
	高崎市	325	12,542,714	352	23,239,980	-7.7	-46.0
	桐生市	89	3,646,122	67	2,912,699	32.8	25.2
	伊勢崎市	275	9,936,387	243	7,214,034	13.2	37.7
	太田市	234	6,701,200	262	8,484,398	-10.7	-21.0
	沼田市	77	789,803	77	1,307,601	0.0	-39.6
	館林市	68	2,164,162	68	2,267,067	0.0	-4.5
	渋川市	132	3,674,570	149	2,232,581	-11.4	64.6
	藤岡市	110	2,519,015	112	5,864,657	-1.8	-57.0
	富岡市	81	2,522,842	89	2,442,688	-9.0	3.3
	安中市	168	8,265,613	143	2,444,276	17.5	238.2
	みどり市	103	6,933,462	96	2,234,873	7.3	210.2
計		2,095	73,102,774	2,175	70,962,513	-3.7	3.0
町	神流町	10	286,790	7	223,333	42.9	28.4
	下仁田町	20	407,605	17	248,457	17.6	64.1
	甘楽町	27	433,939	21	467,830	28.6	-7.2
	中之条町	34	684,497	21	421,553	61.9	62.4
	長野原町	24	279,114	26	568,172	-7.7	-50.9
	草津町	25	1,327,678	26	949,465	-3.8	39.8
	玉村町	42	833,371	48	884,741	-12.5	-5.8
	板倉町	17	249,612	18	221,529	-5.6	12.7
	大泉町	41	2,659,861	34	1,313,630	20.6	102.5
	邑楽町	35	1,268,660	27	590,106	29.6	115.0
	千代田町	27	593,395	14	196,702	92.9	201.7
	吉岡町	33	685,755	27	273,808	22.2	150.5
	明和町	30	756,481	32	654,390	-6.3	15.6
	みなかみ町	64	2,651,871	58	1,252,482	10.3	111.7
東吾妻町	39	899,360	36	685,641	8.3	31.2	
計		468	14,017,990	412	8,951,839	13.6	56.6
村	榛東村	32	752,652	37	5,973,440	-13.5	-87.4
	上野村	17	533,973	6	117,315	183.3	355.2
	南牧村	16	293,722	13	1,332,320	23.1	-78.0
	嬭恋村	50	1,808,503	58	1,235,187	-13.8	46.4
	高山村	9	113,762	12	153,571	-25.0	-25.9
	片品村	15	360,052	15	290,521	0.0	23.9
	川場村	6	69,509	9	830,390	-33.3	-91.6
	昭和村	16	262,251	16	230,417	0.0	13.8
計		161	4,194,424	166	10,163,161	-3.0	-58.7
合計		2,724	91,315,189	2,753	90,077,514	-1.1	1.4

7. 発注者別中間前払金保証取扱高(累計)

(金額単位:千円)

発注者	年度(月)	令和6年度(4~1月)		令和5年度(4~1月)		対前年度増減率(%)		
		件数	請負金額	件数	請負金額	件数	請負金額	
国	防衛省 北関東防衛局	1	188,100	3	1,017,285	-66.7	-81.5	
	利根沼田森林管理署	1	149,760					
	高崎河川国道事務所	1	197,956					
	利根川ダム統合管理事務所	2	92,950	1	33,000	100.0	181.7	
	利根川上流河川事務所	1	71,731					
	計	6	700,497	4	1,050,285	50.0	-33.3	
独立行政法人等	国立大学法人 群馬大学			1	35,200			
	計			1	35,200			
群馬県	県土整備部	知事(県土整備部)	11	2,495,193	5	1,783,543	120.0	39.9
		前橋土木事務所	6	200,794	5	255,970	20.0	-21.6
		渋川土木事務所	4	200,618	1	77,880	300.0	157.6
		高崎土木事務所	2	148,214	9	652,311	-77.8	-77.3
		安中土木事務所			1	23,760		
		富岡土木事務所	2	121,528	3	86,625	-33.3	40.3
		中之条土木事務所	1	74,800	2	43,340	-50.0	72.6
		沼田土木事務所	5	178,079	11	587,455	-54.5	-69.7
		太田土木事務所	9	438,735	6	301,037	50.0	45.7
		桐生土木事務所	2	82,060	4	165,330	-50.0	-50.4
		館林土木事務所	5	136,367	6	173,415	-16.7	-21.4
		上信自動車道建設事務所			2	140,061		
		計	47	4,076,388	55	4,290,728	-14.5	-5.0
環境森林部	渋川森林事務所	2	86,020					
	西部環境森林事務所			1	55,869			
	藤岡森林事務所			1	30,426			
	利根沼田環境森林事務所	7	271,854	2	76,076	250.0	257.3	
	桐生森林事務所			1	50,050			
	計	9	357,874	5	212,421	80.0	68.5	
農政部	西部農業事務所	1	29,964					
	東部農業事務所	1	65,692	1	66,517	0.0	-1.2	
	中部農業事務所	2	125,180					
	利根沼田農業事務所	3	171,259					
	計	7	392,095	1	66,517	600.0	489.5	
	企業局	2	480,806	2	364,980	0.0	31.7	
	計	65	5,307,163	63	4,934,646	3.2	7.5	

7. 発注者別中間前払金保証取扱高(累計)

(金額単位:千円)

発注者	年度(月)	令和6年度(4~1月)		令和5年度(4~1月)		対前年度増減率(%)	
		件数	請負金額	件数	請負金額	件数	請負金額
市 町 村	前橋市	8	1,564,569	11	425,776	-27.3	267.5
	高崎市			1	118,800		
	伊勢崎市	2	342,100	2	352,966	0.0	-3.1
	太田市	11	723,910	7	442,871	57.1	63.5
	沼田市			6	1,032,713		
	館林市	1	67,705				
	渋川市			1	257,213		
	藤岡市	3	3,082,860	1	60,775	200.0	4,972.6
	富岡市	1	28,600				
	安中市	1	123,123				
	みどり市	2	225,738	2	198,265	0.0	13.9
	草津町			6	490,941		
	玉村町			1	24,200		
	嬭恋村	2	787,501				
	計	31	6,946,107	38	3,404,521	-18.4	104.0
地方 公社	群馬県住宅供給公社	1	46,200				
	計	1	46,200				
その他	渋川地区広域市町村圏振興整備組合			2	357,764		
	群馬東部水道企業団	3	154,770	4	294,393	-25.0	-47.4
	吾妻広域町村圏振興整備組合	1	330,000				
	計	4	484,770	6	652,157	-33.3	-25.7
	合計	107	13,484,738	112	10,076,810	-4.5	33.8

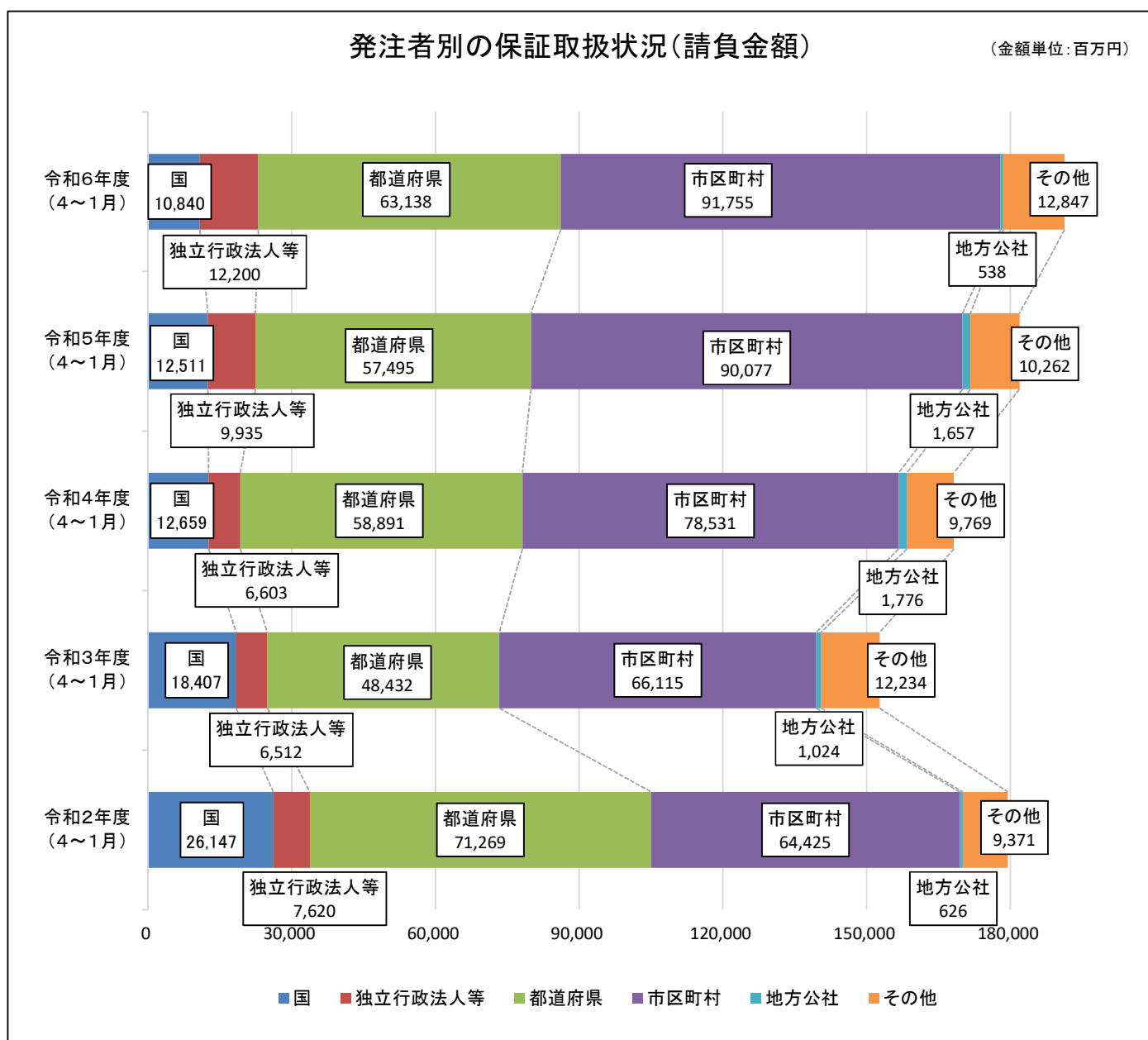
(参考1) 発注者別前払金保証取扱状況 (5年間)

(金額単位:百万円)

発注者	令和6年度 (4~1月)		令和5年度 (4~1月)		令和4年度 (4~1月)		令和3年度 (4~1月)		令和2年度 (4~1月)	
	件数	請負金額	件数	請負金額	件数	請負金額	件数	請負金額	件数	請負金額
国	108	10,840	141	12,511	140	12,659	155	18,407	191	26,147
独立行政法人等	53	12,200	55	9,935	38	6,603	57	6,512	62	7,620
都道府県	2,180	63,138	2,256	57,495	2,331	58,891	2,153	48,432	2,792	71,269
市区町村	2,727	91,755	2,753	90,077	2,764	78,531	2,685	66,115	2,956	64,425
地方公社	24	538	37	1,657	28	1,776	37	1,024	26	626
その他	155	12,847	159	10,262	200	9,769	200	12,234	213	9,371
合計	5,247	191,321	5,401	181,941	5,501	168,232	5,287	152,726	6,240	179,461

発注者別の保証取扱状況(請負金額)

(金額単位:百万円)



(参考2) 発注者別前払金保証取扱高 (5 年)

(金額単位: 百万円)

発注者		年度(月)		令和6年度 (4~1月)		令和5年度 (4~1月)		令和4年度 (4~1月)		令和3年度 (4~1月)		令和2年度 (4~1月)	
		件数	請負金額	件数	請負金額	件数	請負金額	件数	請負金額	件数	請負金額	件数	請負金額
国	防衛省	1	45	2	342	3	908	-1	-7	3	38		
	法務省			2	82	1	25	1	37	7	179		
	財務省	1	8			1	31	1	8	1	6		
	厚生労働省							1	64	3	743		
	農林水産省	30	952	36	1,245	38	1,260	48	1,646	51	2,029		
	国土交通省	72	9,587	93	10,686	90	10,326	97	16,504	118	22,678		
	環境省	4	244	6	97	5	32	3	89	4	306		
	その他			2	57	2	73	5	63	4	163		
計		108	10,840	141	12,511	140	12,659	155	18,407	191	26,147		
独立行政法人等	国立大学法人	10	925	14	810	6	836	9	1,228	16	1,484		
	高速道路株式会社	18	10,525	17	6,204	13	5,333	9	4,464	13	5,140		
	水資源機構	21	488	17	366	17	308	29	480	26	533		
	その他	4	260	7	2,554	2	125	10	339	7	461		
計		53	12,200	55	9,935	38	6,603	57	6,512	62	7,620		
都道府県	県土整備部	1,637	36,874	1,748	41,691	1,740	38,629	1,602	32,446	2,255	54,854		
	環境森林部	201	6,642	215	4,863	230	5,090	245	5,911	221	4,612		
	農政部	107	4,003	89	2,982	108	3,031	112	3,395	112	3,643		
	教育委員会	47	3,618	29	973	87	1,790	50	905	51	2,408		
	警察本部	47	1,082	52	938	43	875	43	2,504	51	808		
	企業局	109	9,386	94	5,086	82	7,356	73	2,090	76	4,114		
	病院局	1	58	2	47	3	175	5	181	2	63		
	その他	31	1,472	27	912	37	1,899	19	504	24	765		
	群馬県計	2,180	63,138	2,256	57,495	2,330	58,847	2,149	47,942	2,792	71,269		
	県外都道府県					1	44	4	489				
計		2,180	63,138	2,256	57,495	2,331	58,891	2,153	48,432	2,792	71,269		
市区町村	市	2,095	73,102	2,175	70,962	2,107	64,188	2,005	52,182	2,228	48,939		
	町	468	14,017	412	8,951	463	9,856	460	8,985	503	9,896		
	村	161	4,194	166	10,163	193	4,471	219	4,940	222	5,527		
	県内市区町村計	2,724	91,315	2,753	90,077	2,763	78,516	2,684	66,109	2,953	64,363		
	県外市区町村	3	439			1	15	1	5	3	62		
計		2,727	91,755	2,753	90,077	2,764	78,531	2,685	66,115	2,956	64,425		
地方公社	開発公社	10	188	15	1,076	16	1,562	16	633	12	337		
	住宅供給公社	14	349	22	581	11	184	20	365	13	206		
	その他					1	29	1	25	1	82		
計		24	538	37	1,657	28	1,776	37	1,024	26	626		
その他	事務組合	111	10,592	125	9,355	151	8,372	140	8,860	161	8,291		
	社会福祉法人			1	22	1	401	4	508	4	163		
	その他の補助法人	2	20	2	21	2	28	3	60	3	89		
	日本下水道事業団	1	78		179	5	323	3	237	3	110		
	その他の出資法人	23	1,735	13	286	28	377	17	1,880	13	274		
	土地改良区	6	106	9	142	4	63	17	303	9	130		
	土地区画整理組合	6	112	4	94	5	85	8	94	12	90		
	その他	6	202	5	160	4	116	8	289	8	219		
計		155	12,847	159	10,262	200	9,769	200	12,234	213	9,371		
合計		5,247	191,321	5,401	181,941	5,501	168,232	5,287	152,726	6,240	179,461		

前払金保証・契約保証の保証証書の電子化

電子保証が広がっています！

保証手続きがインターネットで完結し、書類保管の負担が軽減されます。

【関東における電子保証の導入状況（令和7年2月3日現在）】

区分		発注機関名								
国		国土交通省	文部科学省	農林水産省	衆議院	参議院	内閣府	法務省	環境省	防衛省
		最高裁判所								
独立行政法人等		東日本高速道路(株)	首都高速道路	鉄道・運輸機構	独立行政法人水資源機構	日本スポーツ振興センター	産業技術総合研究所	国立大学法人(31箇所) ※群馬大学	国立高等専門学校機構(24箇所)	国際協力機構
都県(5/7)		群馬県	茨城県	栃木県	埼玉県	神奈川県				
関東地区 市区町村 (42/316)	群馬(4/35)	太田市	沼田市	吉岡町	大泉町					
	栃木(3/25)	足利市	鹿沼市	真岡市						
	茨城(6/44)	土浦市	高萩市	笠間市	常陸大宮市	小美玉市	東海村			
	埼玉(11/63)	さいたま市	川越市	川口市	秩父市	春日部市	深谷市	上尾市	戸田市	坂戸市
		横瀬町	杉戸町							
	千葉(5/54)	八千代市	我孫子市	白子町	長南町	長生村				
	東京(5/62)	中野区	葛飾区	調布市	狛江市	東久留米市				
	神奈川(8/33)	横浜市	川崎市	横須賀市	藤沢市	秦野市	厚木市	綾瀬市	大井町	

特設サイト公開中



当社ホームページの「電子保証」に関する特設サイトでは、「電子保証の仕組み」と「認証キーの取得方法、発注者への提出方法」を分かりやすく解説した動画を公開しています。ぜひご覧ください。

URL : <https://www.ejcs.co.jp/e-surety/>



電子保証の仕組み



認証キーの取得方法
発注者への提出方法



東日本建設業保証株式会社

群馬支店

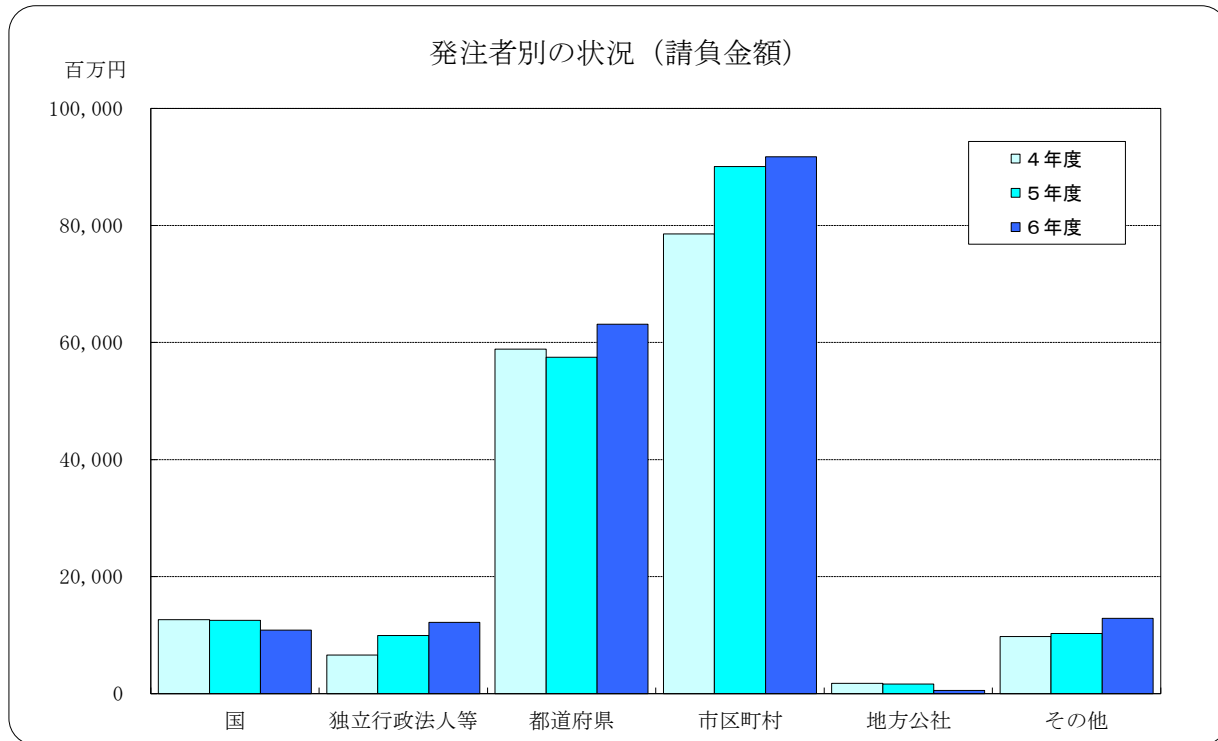
群馬県前橋市元総社町2-5-3

群馬建設会館 3F

TEL : 027-252-1661

FAX : 0120-027-326

群馬県内における公共工事の動向 2024年4月～2025年1月



（金額単位：百万円）

項目 発注者	4年度		5年度		6年度	
	件数	請負金額	件数	請負金額	件数	請負金額
国	140	12,659	141	12,511	108	10,840
独立行政法人等	38	6,603	55	9,935	53	12,200
都道府県	2,331	58,891	2,256	57,495	2,180	63,138
市区町村	2,764	78,531	2,753	90,077	2,727	91,755
地方公社	28	1,776	37	1,657	24	538
その他	200	9,769	159	10,262	155	12,847
合計	5,501	168,232	5,401	181,941	5,247	191,321

◆利用上の注意

- ・ 前払金保証契約の実績のうち、群馬県内で行われた工事について、件数、請負金額を発注者別に集計しています。
- ・ 集計は、当社が前払金保証契約を行った日（保証契約日といいます。）を基準としています。工事の請負契約日と保証契約日との間には、若干のタイムラグ（概ね半月以内）が発生する場合があります。

◆お問い合わせ先：経営企画部 電話03-3552-7525