

# 前払金保証から見た 群馬県内公共工事の動向

(令和6年12月)

## 【目次】

	頁
1. 全体の状況（単月）	1
2. 全体の状況（累計）	2
3. 発注者別前払金保証取扱高（単月）	3
4. 県内市町村別前払金保証取扱高（単月）	4
5. 発注者別前払金保証取扱高（累計）	5
6. 県内市町村別前払金保証取扱高（累計）	6
7. 発注者別中間前払金保証取扱高（累計）	7
（参考1）発注者別前払金保証取扱状況（5か年）	9
（参考2）発注者別前払金保証取扱高（5か年）	10

### ○利用上の注意点

- ・前払金保証契約の実績のうち、群馬県内で行われた工事（業務を含む。以下同じ。）について、件数、請負金額を集計しています。
- ・契約変更により請負金額に増減があっても、前払金に影響がない場合には、増減額相当分は計上していません。
- ・継続工事等年度区分工事においては、前払金に対応する当該年度請負金額相当額を計上しています。
- ・当年度又は前年度の値が0以下の場合、対前年度増減率は非表示としています。
- ・端数処理の関係で、合計等の計算結果が一致しない場合があります。
- ・本統計は、前払金保証契約締結日で集計しているため、請負契約締結日との間には、若干のタイムラグがあります。



東日本建設業保証株式会社  
群馬支店

☎:027-252-1661

〔担当〕

青柳 [aoyagi@ejcs.co.jp](mailto:aoyagi@ejcs.co.jp)

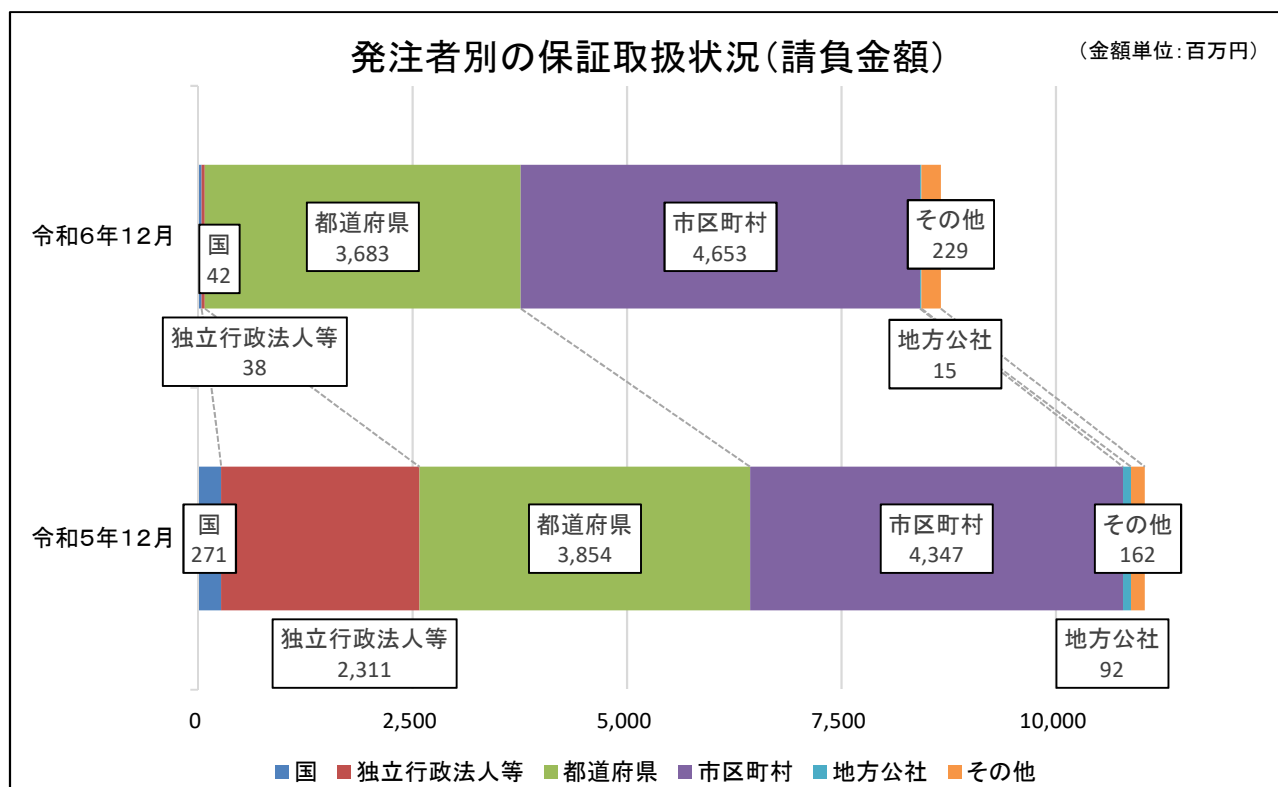
内田 [uchida.ti@ejcs.co.jp](mailto:uchida.ti@ejcs.co.jp)

## 1. 全体の状況（単月）

令和6年12月（単月）の群馬県内の公共工事の前払金保証取扱高は、前年同月に比べ、件数は1.6%増加したものの、請負金額は21.5%減少した。

（金額単位：百万円）

発注者	令和6年12月		令和5年12月		増減率(%)	
	件数	請負金額	件数	請負金額	件数	請負金額
国	3	42	6	271	-50.0	-84.5
独立行政法人等	2	38	2	2,311	0.0	-98.4
都道府県	150	3,683	154	3,854	-2.6	-4.5
市区町村	158	4,653	145	4,347	9.0	7.0
地方公社	2	15	5	92	-60.0	-83.3
その他	10	229	8	162	25.0	41.4
合計	325	8,661	320	11,039	1.6	-21.5

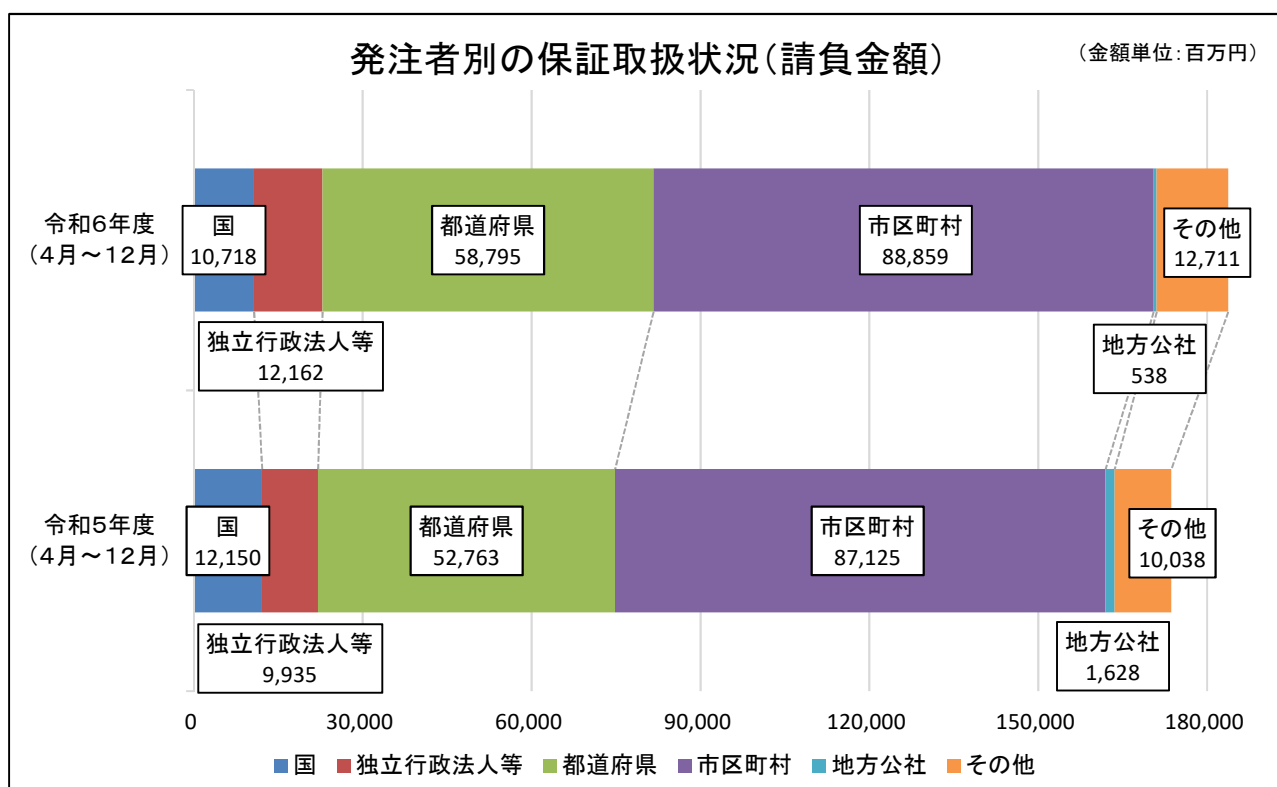


## 2. 全体の状況（累計）

令和6年度(4月～12月累計)の群馬県内の公共工事の前払金保証取扱高は、前年同期に比べ、件数は2.8%減少しているものの、請負金額は5.8%増加している。

(金額単位:百万円)

発注者	令和6年度 (4月～12月)		令和5年度 (4月～12月)		増減率(%)	
	件数	請負金額	件数	請負金額	件数	請負金額
国	106	10,718	138	12,150	-23.2	-11.8
独立行政法人等	52	12,162	55	9,935	-5.5	22.4
都道府県	2,070	58,795	2,144	52,763	-3.5	11.4
市区町村	2,652	88,859	2,673	87,125	-0.8	2.0
地方公社	24	538	36	1,628	-33.3	-66.9
その他	151	12,711	156	10,038	-3.2	26.6
合計	5,055	183,785	5,202	173,643	-2.8	5.8



### 3. 発注者別前払金保証取扱高(単月)

(金額単位:千円)

発注者	年度(月)	令和6年12月		令和5年12月		対前年度増減率(%)	
		件数	請負金額	件数	請負金額	件数	請負金額
国	防衛省						
	法務省						
	財務省						
	厚生労働省						
	農林水産省	2	30,338	1	7,013	100.0	332.6
	国土交通省	1	11,847	4	257,961	-75.0	-95.4
	環境省						
	その他			1	6,402		
	計	3	42,185	6	271,376	-50.0	-84.5
独立行政法人等	国立大学法人	1	22,000				
	高速道路株式会社						
	水資源機構	1	16,027				
	その他			2	2,311,078		
	計	2	38,027	2	2,311,078	0.0	-98.4
都道府県	県土整備部	114	2,590,817	111	3,076,865	2.7	-15.8
	環境森林部	5	108,108	10	129,635	-50.0	-16.6
	農政部	4	70,510	3	44,330	33.3	59.1
	教育委員会	3	66,165	3	97,724	0.0	-32.3
	警察本部	9	93,423	11	113,476	-18.2	-17.7
	企業局	11	478,206	14	371,415	-21.4	28.8
	病院局	1	58,300				
	その他	3	217,580	2	21,450	50.0	914.4
	群馬県計	150	3,683,110	154	3,854,895	-2.6	-4.5
	県外都道府県						
	計	150	3,683,110	154	3,854,895	-2.6	-4.5
市区町村	市	110	3,631,593	118	3,615,986	-6.8	0.4
	町	35	620,134	23	309,716	52.2	100.2
	村	13	401,460	4	421,795	225.0	-4.8
	県内市区町村計	158	4,653,188	145	4,347,497	9.0	7.0
	県外市区町村						
	計	158	4,653,188	145	4,347,497	9.0	7.0
地方公社	開発公社	2	15,400	1	14,300	100.0	7.7
	住宅供給公社			4	78,045		
	その他						
	計	2	15,400	5	92,345	-60.0	-83.3
その他	事務組合	7	191,092	6	142,989	16.7	33.6
	社会福祉法人						
	その他の補助法人	1	6,765				
	日本下水道事業団						
	その他の出資法人						
	土地改良区	1	5,940	1	15,675	0.0	-62.1
	土地地区画整理組合	1	25,630	1	3,586	0.0	614.7
その他							
	計	10	229,427	8	162,250	25.0	41.4
	合計	325	8,661,338	320	11,039,441	1.6	-21.5

#### 4. 県内市町村別前払金保証取扱高(単月)

(金額単位:千円)

発注者	年度(月)	令和6年12月		令和5年12月		対前年度増減率(%)	
		件数	請負金額	件数	請負金額	件数	請負金額
市	前橋市	30	1,583,033	26	491,738	15.4	221.9
	高崎市	15	379,803	26	2,031,892	-42.3	-81.3
	桐生市	4	58,047	5	88,044	-20.0	-34.1
	伊勢崎市	9	222,915	12	142,087	-25.0	56.9
	太田市	19	466,257	25	600,842	-24.0	-22.4
	沼田市	9	86,165	4	21,536	125.0	300.1
	館林市			2	4,741		
	渋川市	3	22,275	3	15,948	0.0	39.7
	藤岡市	5	29,139	2	3,157	150.0	823.0
	富岡市	5	301,284	7	137,005	-28.6	119.9
	安中市	5	42,878	3	13,420	66.7	219.5
	みどり市	6	439,796	3	65,573	100.0	570.7
計		110	3,631,593	118	3,615,986	-6.8	0.4
町	神流町	1	7,150				
	下仁田町	1	26,070				
	甘楽町	5	49,841	2	11,308	150.0	340.8
	中之条町						
	長野原町	1	6,765	1	19,800	0.0	-65.8
	草津町	1	6,237				
	玉村町	3	15,257	1	23,100	200.0	-34.0
	板倉町						
	大泉町	1	64,359	1	3,960	0.0	1,525.3
	邑楽町	5	108,284	4	100,045	25.0	8.2
	千代田町	8	124,278	1	3,069	700.0	3,949.5
	吉岡町	2	132,363	1	7,722	100.0	1,614.1
	明和町	1	17,820	4	39,160	-75.0	-54.5
	みなかみ町	2	10,835	3	36,762	-33.3	-70.5
東吾妻町	4	50,875	5	64,790	-20.0	-21.5	
計		35	620,134	23	309,716	52.2	100.2
村	榛東村	2	208,340				
	上野村	2	61,710	1	35,200	100.0	75.3
	南牧村			1	5,445		
	嬭恋村	4	35,710				
	高山村			1	7,150		
	片品村	2	51,920				
	川場村	1	9,460	1	374,000	0.0	-97.5
	昭和村	2	34,320				
計		13	401,460	4	421,795	225.0	-4.8
合計		158	4,653,188	145	4,347,497	9.0	7.0

## 5. 発注者別前払金保証取扱高(累計)

(金額単位:千円)

発注者	年度(月)	令和6年度(4月～12月)		令和5年度(4月～12月)		対前年度増減率(%)	
		件数	請負金額	件数	請負金額	件数	請負金額
国	防衛省	1	45,980	1	188,100	0.0	-75.6
	法務省			1	66,000		
	財務省						
	厚生労働省						
	農林水産省	30	952,746	36	1,245,622	-16.7	-23.5
	国土交通省	71	9,474,466	92	10,495,484	-22.8	-9.7
	環境省	4	244,904	6	97,769	-33.3	150.5
	その他			2	57,266		
	計	106	10,718,096	138	12,150,242	-23.2	-11.8
独立行政法人等	国立大学法人	9	887,810	14	810,337	-35.7	9.6
	高速道路株式会社	18	10,525,828	17	6,204,761	5.9	69.6
	水資源機構	21	488,392	17	366,219	23.5	33.4
	その他	4	260,700	7	2,554,508	-42.9	-89.8
	計	52	12,162,730	55	9,935,825	-5.5	22.4
都道府県	県土整備部	1,543	33,039,415	1,657	37,400,010	-6.9	-11.7
	環境森林部	201	6,642,494	214	4,836,091	-6.1	37.4
	農政部	106	4,002,866	84	2,892,824	26.2	38.4
	教育委員会	45	3,602,549	24	909,876	87.5	295.9
	警察本部	46	1,054,552	51	932,602	-9.8	13.1
	企業局	99	9,023,607	86	4,854,943	15.1	85.9
	病院局	1	58,300	2	47,850	-50.0	21.8
	その他	29	1,371,227	26	889,699	11.5	54.1
	群馬県計	2,070	58,795,013	2,144	52,763,896	-3.5	11.4
	県外都道府県						
	計	2,070	58,795,013	2,144	52,763,896	-3.5	11.4
市区町村	市	2,041	70,807,671	2,117	68,351,306	-3.6	3.6
	町	452	13,545,925	398	8,722,885	13.6	55.3
	村	156	4,066,329	158	10,051,786	-1.3	-59.5
	県内市区町村計	2,649	88,419,926	2,673	87,125,978	-0.9	1.5
	県外市区町村	3	439,925				
	計	2,652	88,859,851	2,673	87,125,978	-0.8	2.0
地方公社	開発公社	10	188,782	15	1,076,718	-33.3	-82.5
	住宅供給公社	14	349,602	21	552,079	-33.3	-36.7
	その他						
	計	24	538,384	36	1,628,797	-33.3	-66.9
その他	事務組合	109	10,467,658	123	9,138,638	-11.4	14.5
	社会福祉法人			1	22,000		
	その他の補助法人	2	20,625	2	21,362	0.0	-3.5
	日本下水道事業団	1	78,200		179,011		-56.3
	その他の出資法人	23	1,735,844	13	286,242	76.9	506.4
	土地改良区	6	106,293	9	142,857	-33.3	-25.6
	土地地区画整理組合	6	112,880	3	87,826	100.0	28.5
	その他	4	189,970	5	160,633	-20.0	18.3
	計	151	12,711,471	156	10,038,569	-3.2	26.6
	合計	5,055	183,785,547	5,202	173,643,310	-2.8	5.8

## 6. 県内市町村別前払金保証取扱高(累計)

(金額単位:千円)

発注者	年度(月)	令和6年度(4月～12月)		令和5年度(4月～12月)		対前年度増減率(%)	
		件数	請負金額	件数	請負金額	件数	請負金額
市	前橋市	423	13,095,852	498	9,730,892	-15.1	34.6
	高崎市	317	12,379,842	346	22,984,864	-8.4	-46.1
	桐生市	86	2,869,591	62	1,802,031	38.7	59.2
	伊勢崎市	267	9,539,782	237	7,132,150	12.7	33.8
	太田市	224	6,337,122	248	8,288,268	-9.7	-23.5
	沼田市	73	749,992	77	1,307,601	-5.2	-42.6
	館林市	68	2,164,162	68	2,267,067	0.0	-4.5
	渋川市	131	3,671,710	144	2,203,101	-9.0	66.7
	藤岡市	110	2,519,015	111	5,861,027	-0.9	-57.0
	富岡市	76	2,321,322	89	2,442,688	-14.6	-5.0
	安中市	164	8,228,620	143	2,444,276	14.7	236.6
	みどり市	102	6,930,657	94	1,887,338	8.5	267.2
計		2,041	70,807,671	2,117	68,351,306	-3.6	3.6
町	神流町	9	278,320	7	223,333	28.6	24.6
	下仁田町	20	407,605	17	248,457	17.6	64.1
	甘楽町	27	433,939	19	386,045	42.1	12.4
	中之条町	31	664,367	21	414,139	47.6	60.4
	長野原町	24	279,114	25	564,850	-4.0	-50.6
	草津町	24	1,004,388	25	946,660	-4.0	6.1
	玉村町	42	833,371	46	876,623	-8.7	-4.9
	板倉町	15	233,882	16	204,314	-6.3	14.5
	大泉町	40	2,651,171	34	1,313,630	17.6	101.8
	邑楽町	35	1,268,660	28	592,856	25.0	114.0
	千代田町	25	578,435	13	189,497	92.3	205.2
	吉岡町	31	667,330	27	273,808	14.8	143.7
	明和町	29	751,861	32	654,390	-9.4	14.9
	みなかみ町	62	2,607,981	56	1,194,182	10.7	118.4
東吾妻町	38	885,500	32	640,101	18.8	38.3	
計		452	13,545,925	398	8,722,885	13.6	55.3
村	榛東村	31	735,327	37	5,973,440	-16.2	-87.7
	上野村	16	504,163	6	117,315	166.7	329.8
	南牧村	16	293,722	13	1,332,320	23.1	-78.0
	嬭恋村	48	1,747,893	55	1,187,722	-12.7	47.2
	高山村	9	113,762	11	126,181	-18.2	-9.8
	片品村	15	360,052	14	280,951	7.1	28.2
	川場村	6	69,509	8	817,740	-25.0	-91.5
	昭和村	15	241,901	14	216,117	7.1	11.9
計		156	4,066,329	158	10,051,786	-1.3	-59.5
合計		2,649	88,419,926	2,673	87,125,978	-0.9	1.5

## 7. 発注者別中間前払金保証取扱高(累計)

(金額単位:千円)

発注者	年度(月)	令和6年度(4~12月)		令和5年度(4~12月)		対前年度増減率(%)		
		件数	請負金額	件数	請負金額	件数	請負金額	
国	防衛省 北関東防衛局	1	188,100	3	1,017,285	-66.7	-81.5	
	利根沼田森林管理署	1	149,760					
	利根川ダム統合管理事務所	2	92,950	1	33,000	100.0	181.7	
	利根川上流河川事務所	1	71,731					
	計	5	502,541	4	1,050,285	25.0	-52.2	
群馬県	県土整備部	知事(県土整備部)	9	1,801,093	5	1,783,543	80.0	1.0
		前橋土木事務所	5	165,814	4	195,690	25.0	-15.3
		渋川土木事務所	4	200,618				
		高崎土木事務所	2	148,214	8	579,161	-75.0	-74.4
		安中土木事務所			1	23,760		
		富岡土木事務所	1	48,235	3	86,625	-66.7	-44.3
		中之条土木事務所	1	74,800	2	43,340	-50.0	72.6
		沼田土木事務所	3	138,149	11	587,455	-72.7	-76.5
		太田土木事務所	6	309,265	6	301,037	0.0	2.7
		桐生土木事務所	2	82,060	4	165,330	-50.0	-50.4
		館林土木事務所	5	136,367	6	173,415	-16.7	-21.4
		上信自動車道建設事務所			2	140,061		
		計	38	3,104,615	52	4,079,418	-26.9	-23.9
	環境森林部	渋川森林事務所	2	86,020				
西部環境森林事務所				1	55,869			
藤岡森林事務所				1	30,426			
利根沼田環境森林事務所		6	189,024	2	76,076	200.0	148.5	
桐生森林事務所				1	50,050			
計	8	275,044	5	212,421	60.0	29.5		
農政部	西部農業事務所	1	29,964					
	東部農業事務所	1	65,692	1	66,517	0.0	-1.2	
	中部農業事務所	2	125,180					
	利根沼田農業事務所	3	171,259					
	計	7	392,095	1	66,517	600.0	489.5	
企業局	2	480,806	2	364,980	0.0	31.7		
計	55	4,252,560	60	4,723,336	-8.3	-10.0		



## 7. 発注者別中間前払金保証取扱高(累計)

(金額単位:千円)

発注者	年度(月)	令和6年度(4~12月)		令和5年度(4~12月)		対前年度増減率(%)	
		件数	請負金額	件数	請負金額	件数	請負金額
市 町 村	前 橋 市	8	1,564,569	9	308,030	-11.1	407.9
	伊 勢 崎 市	2	342,100	2	352,966	0.0	-3.1
	太 田 市	9	685,740	5	323,785	80.0	111.8
	沼 田 市			5	979,968		
	渋 川 市			1	257,213		
	藤 岡 市	3	3,082,860	1	60,775	200.0	4,972.6
	富 岡 市	1	28,600				
	み ど り 市	2	225,738	2	198,265	0.0	13.9
	草 津 町			5	432,641		
	玉 村 町			1	24,200		
嬬 恋 村	2	787,501					
	計	27	6,717,109	31	2,937,844	-12.9	128.6
そ の 他	渋川地区広域市町村圏振興整備組合			2	357,764		
	群馬東部水道企業団	3	154,770	4	294,393	-25.0	-47.4
	計	3	154,770	6	652,157	-50.0	-76.3
	合 計	90	11,626,981	101	9,363,623	-10.9	24.2

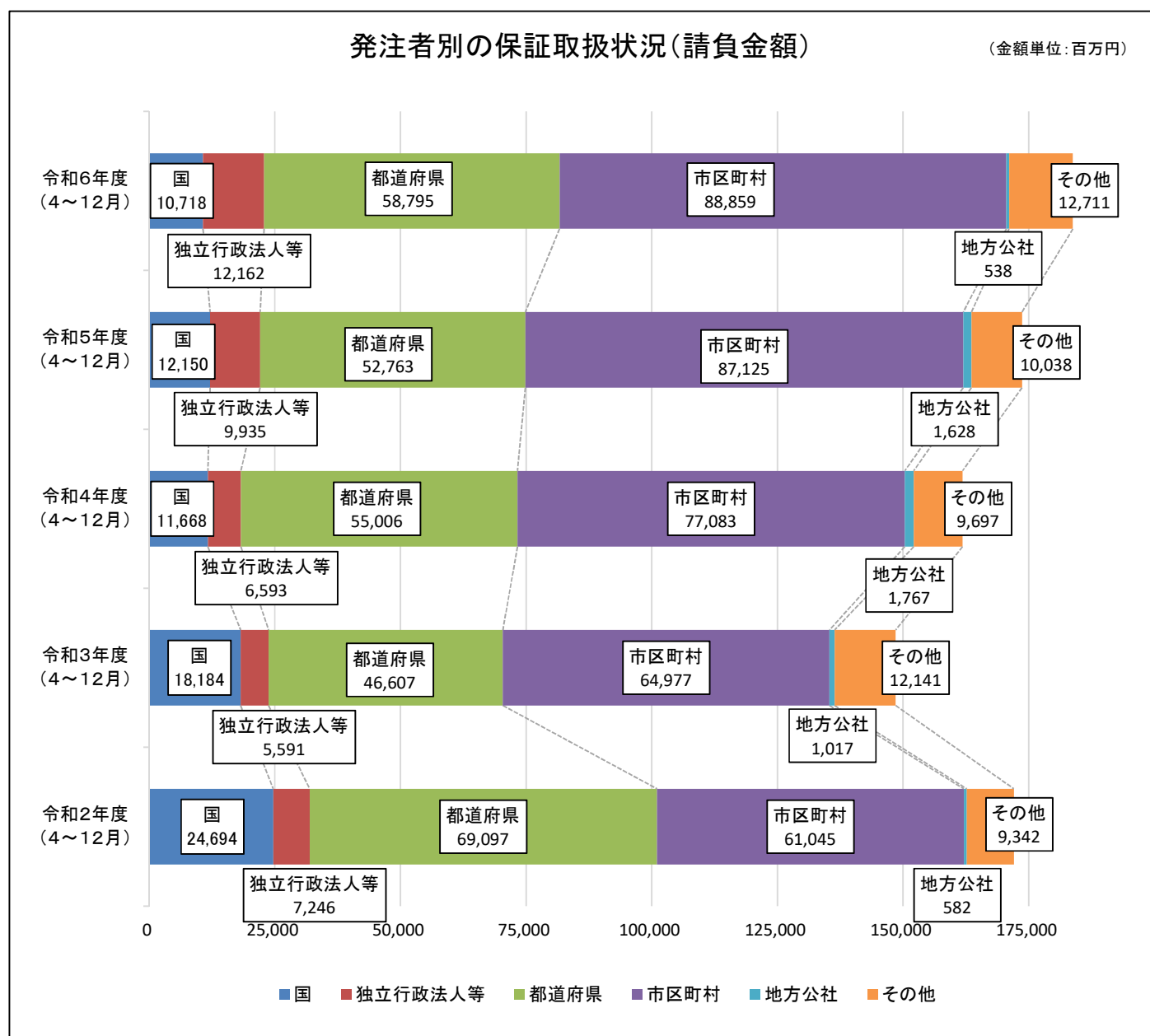
(参考1) 発注者別前払金保証取扱状況 (5 年間)

(金額単位: 百万円)

発注者	令和6年度 (4~12月)		令和5年度 (4~12月)		令和4年度 (4~12月)		令和3年度 (4~12月)		令和2年度 (4~12月)	
	件数	請負金額	件数	請負金額	件数	請負金額	件数	請負金額	件数	請負金額
国	106	10,718	138	12,150	136	11,668	154	18,184	183	24,694
独立行政法人等	52	12,162	55	9,935	37	6,593	51	5,591	61	7,246
都道府県	2,070	58,795	2,144	52,763	2,232	55,006	2,047	46,607	2,664	69,097
市区町村	2,652	88,859	2,673	87,125	2,678	77,083	2,604	64,977	2,848	61,045
地方公社	24	538	36	1,628	27	1,767	36	1,017	23	582
その他	151	12,711	156	10,038	195	9,697	195	12,141	209	9,342
合計	5,055	183,785	5,202	173,643	5,305	161,815	5,087	148,519	5,988	172,010

発注者別の保証取扱状況(請負金額)

(金額単位: 百万円)



(参考2) 発注者別前払金保証取扱高 (5 年)

(金額単位: 百万円)

発注者		年度(月)		令和6年度 (4~12月)		令和5年度 (4~12月)		令和4年度 (4~12月)		令和3年度 (4~12月)		令和2年度 (4~12月)	
		件数	請負金額	件数	請負金額	件数	請負金額	件数	請負金額	件数	請負金額	件数	請負金額
国	防衛省	1	45	1	188	2	110	-1	-7	3	38		
	法務省			1	66	1	25	1	37	6	167		
	財務省					1	31	1	8	1	6		
	厚生労働省									1	198		
	農林水産省	30	952	36	1,245	37	1,242	48	1,646	51	2,029		
	国土交通省	71	9,474	92	10,495	88	10,151	97	16,346	114	21,975		
	環境省	4	244	6	97	5	32	3	89	3	114		
	その他			2	57	2	73	5	63	4	163		
計		106	10,718	138	12,150	136	11,668	154	18,184	183	24,694		
独立行政法人等	国立大学法人	9	887	14	810	6	836	6	332	15	1,110		
	高速道路株式会社	18	10,525	17	6,204	12	5,322	9	4,464	13	5,140		
	水資源機構	21	488	17	366	17	308	28	476	26	533		
	その他	4	260	7	2,554	2	125	8	319	7	461		
計		52	12,162	55	9,935	37	6,593	51	5,591	61	7,246		
都道府県	県土整備部	1,543	33,039	1,657	37,400	1,664	35,563	1,531	31,482	2,145	52,911		
	環境森林部	201	6,642	214	4,836	224	4,927	233	5,663	218	4,498		
	農政部	106	4,002	84	2,892	107	3,021	107	3,306	112	3,643		
	教育委員会	45	3,602	24	909	82	1,714	42	854	49	2,387		
	警察本部	46	1,054	51	932	41	870	40	2,460	43	755		
	企業局	99	9,023	86	4,854	77	7,237	67	1,669	74	4,107		
	病院局	1	58	2	47	3	175	5	181	1	52		
	その他	29	1,371	26	889	33	1,451	18	498	22	741		
	群馬県計	2,070	58,795	2,144	52,763	2,231	54,962	2,043	46,117	2,664	69,097		
	県外都道府県					1	44	4	489				
計		2,070	58,795	2,144	52,763	2,232	55,006	2,047	46,607	2,664	69,097		
市区町村	市	2,041	70,807	2,117	68,351	2,048	63,008	1,954	51,392	2,159	46,333		
	町	452	13,545	398	8,722	446	9,707	437	8,752	475	9,368		
	村	156	4,066	158	10,051	183	4,352	212	4,825	211	5,280		
	県内市区町村計	2,649	88,419	2,673	87,125	2,677	77,068	2,603	64,971	2,845	60,983		
	県外市区町村	3	439			1	15	1	5	3	62		
計		2,652	88,859	2,673	87,125	2,678	77,083	2,604	64,977	2,848	61,045		
地方公社	開発公社	10	188	15	1,076	15	1,553	16	633	11	304		
	住宅供給公社	14	349	21	552	11	184	19	358	11	196		
	その他					1	29	1	25	1	82		
計		24	538	36	1,628	27	1,767	36	1,017	23	582		
その他	事務組合	109	10,467	123	9,138	148	8,334	137	8,822	159	8,270		
	社会福祉法人			1	22	1	401	4	508	4	163		
	その他の補助法人	2	20	2	21	2	28	3	60	3	89		
	日本下水道事業団	1	78		179	4	292	3	237	3	110		
	その他の出資法人	23	1,735	13	286	27	374	16	1,857	13	274		
	土地改良区	6	106	9	142	4	63	17	303	9	130		
	土地区画整理組合	6	112	3	87	5	85	8	94	10	83		
その他	4	189	5	160	4	116	7	256	8	220			
計		151	12,711	156	10,038	195	9,697	195	12,141	209	9,342		
合計		5,055	183,785	5,202	173,643	5,305	161,815	5,087	148,519	5,988	172,010		

## 前払金保証・契約保証の保証証書の電子化

# 電子保証が広がっています！

保証手続きがインターネットで完結し、書類保管の負担が軽減されます。

【関東における電子保証の導入状況（令和7年1月6日現在）】

区分		発注機関名								
国		国土交通省	文部科学省	農林水産省	衆議院	参議院	内閣府	法務省	環境省	防衛省
		最高裁判所								
独立行政法人等		東日本高速道路(株)	首都高速道路	鉄道・運輸機構	独立行政法人水資源機構	日本スポーツ振興センター	産業技術総合研究所	国立大学法人(31箇所) ※群馬大学	国立高等専門学校機構(24箇所)	国際協力機構
都県(5/7)		群馬県	茨城県	栃木県	埼玉県	神奈川県				
関東地区 市区町村 (40/316)	群馬(4/35)	太田市	沼田市	吉岡町	大泉町					
	栃木(3/25)	足利市	鹿沼市	真岡市						
	茨城(6/44)	土浦市	高萩市	笠間市	常陸大宮市	小美玉市	東海村			
	埼玉(11/63)	さいたま市	川越市	川口市	秩父市	春日部市	深谷市	上尾市	戸田市	坂戸市
		横瀬町	杉戸町							
	千葉(4/54)	八千代市	我孫子市	白子町	長南町					
	東京(5/62)	中野区	葛飾区	調布市	狛江市	東久留米市				
	神奈川(8/33)	横浜市	川崎市	横須賀市	藤沢市	秦野市	厚木市	綾瀬市	大井町	

### 特設サイト公開中



当社ホームページの「電子保証」に関する特設サイトでは、「電子保証の仕組み」と「認証キーの取得方法、発注者への提出方法」を分かりやすく解説した動画を公開しています。ぜひご覧ください。

URL : <https://www.ejcs.co.jp/e-surety/>



電子保証の仕組み



認証キーの取得方法  
発注者への提出方法



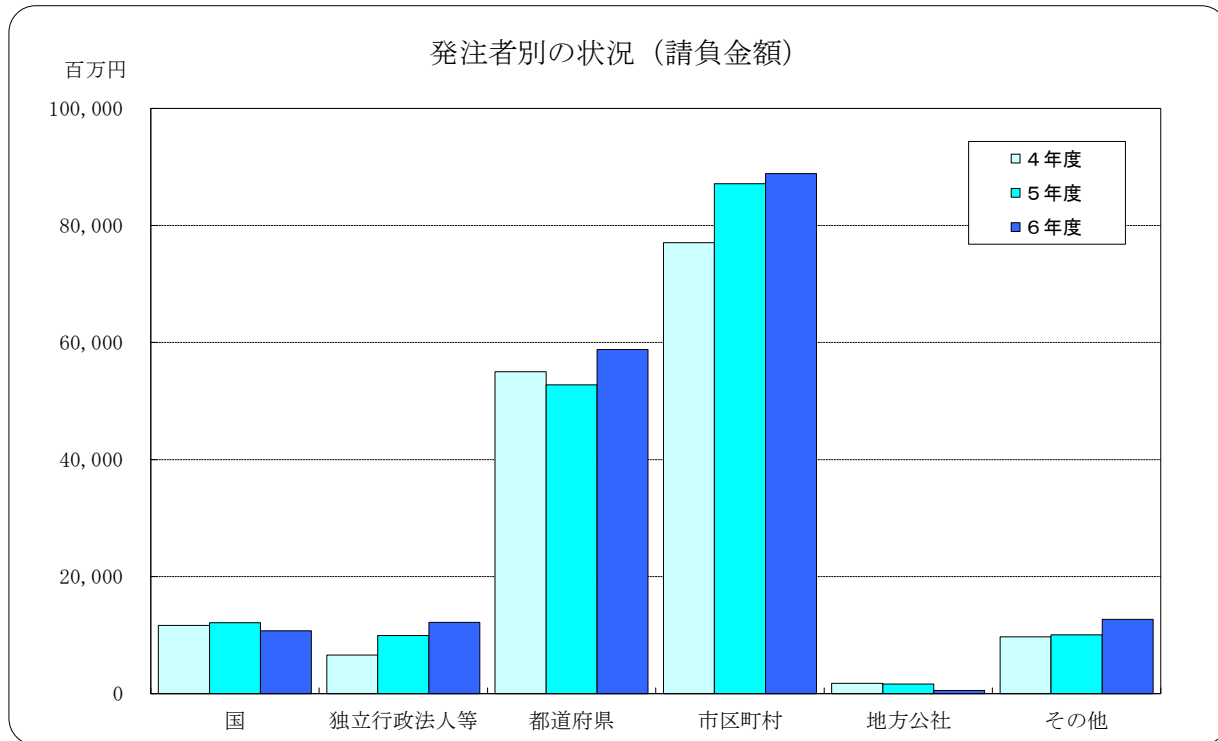
東日本建設業保証株式会社

群馬支店

群馬県前橋市元総社町2-5-3  
群馬建設会館 3F

TEL : 027-252-1661  
FAX : 0120-027-326

## 群馬県内における公共工事の動向 2024年4月～2024年12月



（金額単位：百万円）

項目 発注者	4年度		5年度		6年度	
	件数	請負金額	件数	請負金額	件数	請負金額
国	136	11,668	138	12,150	106	10,718
独立行政法人等	37	6,593	55	9,935	52	12,162
都道府県	2,232	55,006	2,144	52,763	2,070	58,795
市区町村	2,678	77,083	2,673	87,125	2,652	88,859
地方公社	27	1,767	36	1,628	24	538
その他	195	9,697	156	10,038	151	12,711
合計	5,305	161,815	5,202	173,643	5,055	183,785

◆利用上の注意

- ・ 前払金保証契約の実績のうち、群馬県内で行われた工事について、件数、請負金額を発注者別に集計しています。
- ・ 集計は、当社が前払金保証契約を行った日（保証契約日といいます。）を基準としています。工事の請負契約日と保証契約日との間には、若干のタイムラグ（概ね半月以内）が発生する場合があります。

◆お問い合わせ先：経営企画部 電話03-3552-7525