

前払金保証から見た 群馬県内公共工事の動向

(令和6年11月)

【目次】

	頁
1. 全体の状況（単月）	1
2. 全体の状況（累計）	2
3. 発注者別前払金保証取扱高（単月）	3
4. 県内市町村別前払金保証取扱高（単月）	4
5. 発注者別前払金保証取扱高（累計）	5
6. 県内市町村別前払金保証取扱高（累計）	6
7. 発注者別中間前払金保証取扱高（累計）	7
（参考1）発注者別前払金保証取扱状況（5か年）	9
（参考2）発注者別前払金保証取扱高（5か年）	10

○利用上の注意点

- ・前払金保証契約の実績のうち、群馬県内で行われた工事（業務を含む。以下同じ。）について、件数、請負金額を集計しています。
- ・契約変更により請負金額に増減があっても、前払金に影響がない場合には、増減額相当分は計上していません。
- ・継続工事等年度区分工事においては、前払金に対応する当該年度請負金額相当額を計上しています。
- ・当年度又は前年度の値が0以下の場合、対前年度増減率は非表示としています。
- ・端数処理の関係で、合計等の計算結果が一致しない場合があります。
- ・本統計は、前払金保証契約締結日で集計しているため、請負契約締結日との間には、若干のタイムラグがあります。



東日本建設業保証株式会社
群馬支店

☎:027-252-1661

〔担当〕

青柳 aoyagi@ejcs.co.jp

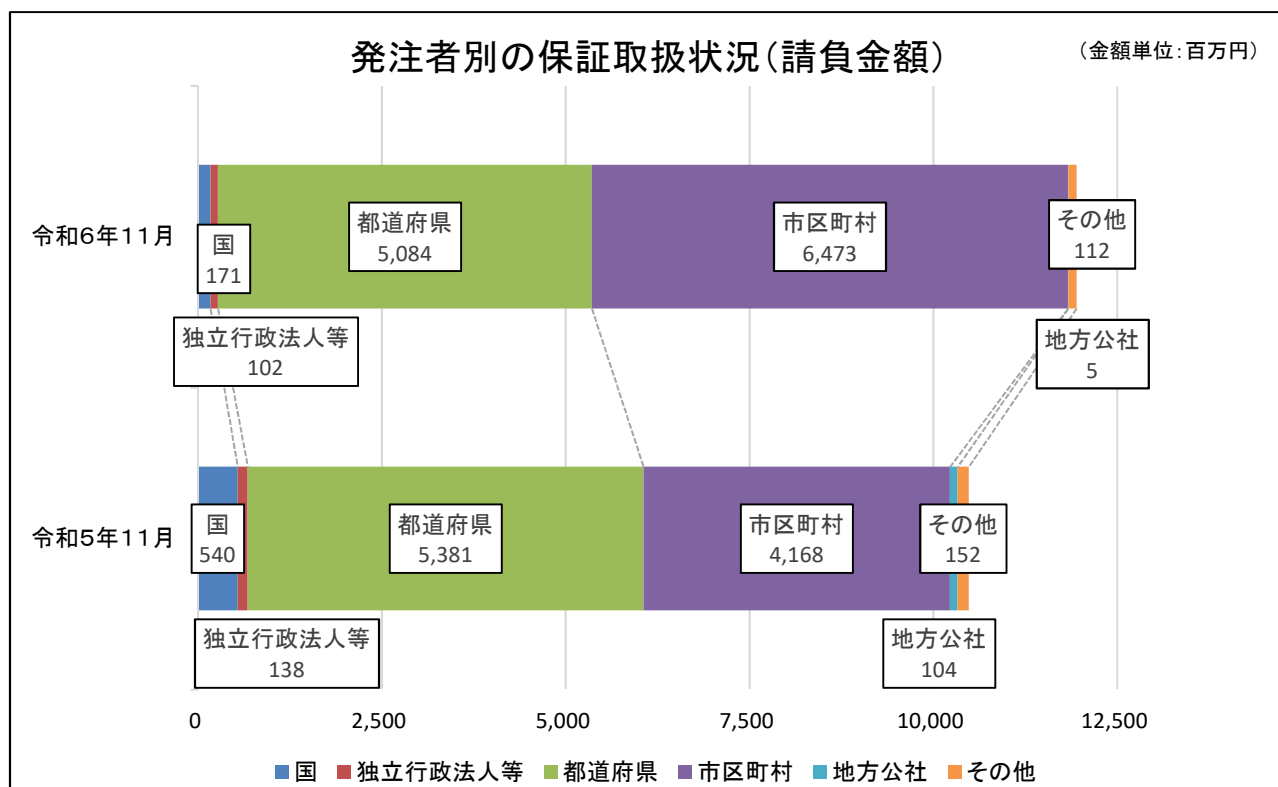
内田 uchida.ti@ejcs.co.jp

1. 全体の状況（単月）

令和6年11月（単月）の群馬県内の公共工事の前払金保証取扱高は、前年同月に比べ、件数は10.3%減少しているものの、請負金額は14.0%増加した。

（金額単位：百万円）

発注者	令和6年11月		令和5年11月		増減率（%）	
	件数	請負金額	件数	請負金額	件数	請負金額
国	2	171	7	540	-71.4	-68.3
独立行政法人等	3	102	6	138	-50.0	-25.6
都道府県	186	5,084	202	5,381	-7.9	-5.5
市区町村	240	6,473	268	4,168	-10.4	55.3
地方公社	1	5	2	104	-50.0	-94.9
その他	11	112	9	152	22.2	-26.1
合計	443	11,949	494	10,486	-10.3	14.0

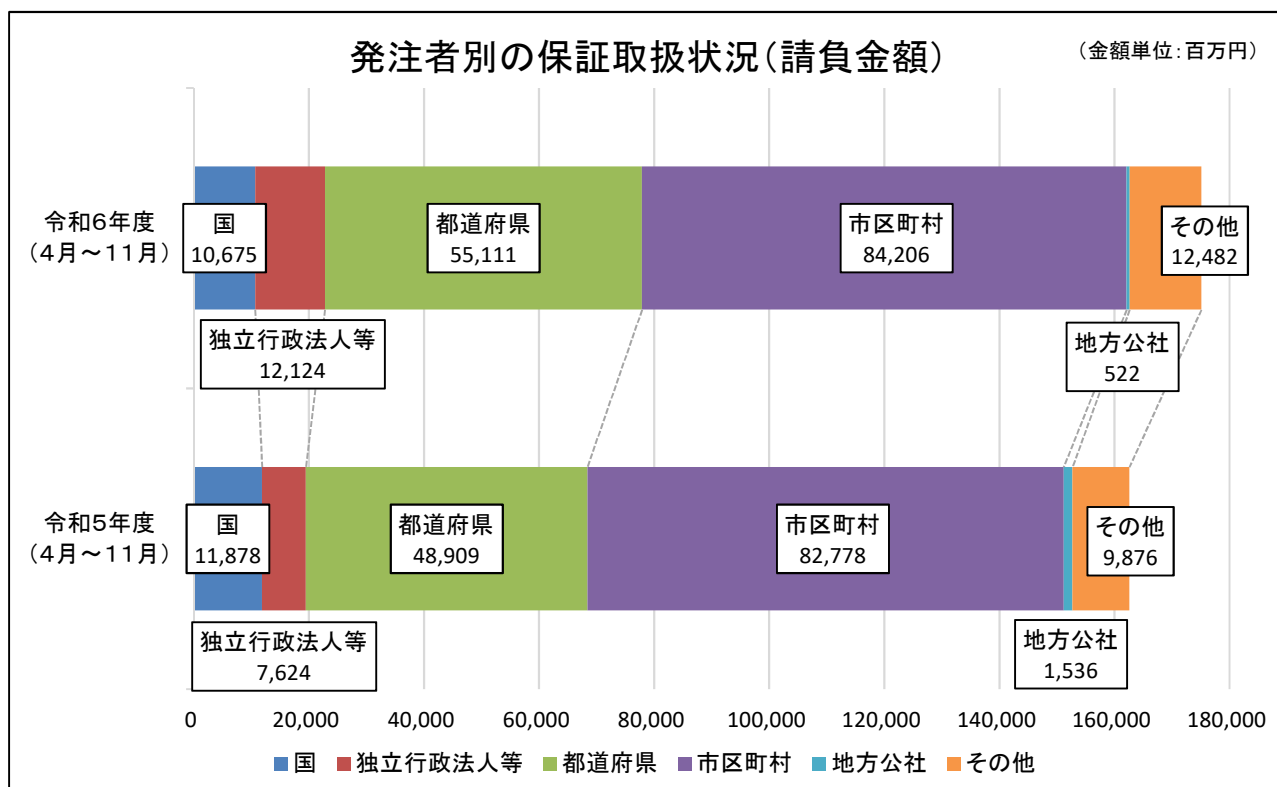


2. 全体の状況（累計）

令和6年度(4月～11月累計)の群馬県内の公共工事の前払金保証取扱高は、前年同期に比べ、件数は3.1%減少しているものの、請負金額は7.7%増加している。

(金額単位:百万円)

発注者	令和6年度 (4月～11月)		令和5年度 (4月～11月)		増減率(%)	
	件数	請負金額	件数	請負金額	件数	請負金額
国	103	10,675	132	11,878	-22.0	-10.1
独立行政法人等	50	12,124	53	7,624	-5.7	59.0
都道府県	1,920	55,111	1,990	48,909	-3.5	12.7
市区町村	2,494	84,206	2,528	82,778	-1.3	1.7
地方公社	22	522	31	1,536	-29.0	-66.0
その他	141	12,482	148	9,876	-4.7	26.4
合計	4,730	175,124	4,882	162,603	-3.1	7.7



3. 発注者別前払金保証取扱高(単月)

(金額単位:千円)

発注者	年度(月)	令和6年11月		令和5年11月		対前年度増減率(%)	
		件数	請負金額	件数	請負金額	件数	請負金額
国	防衛省			1	188,100		
	法務省						
	財務省						
	厚生労働省						
	農林水産省			1	4,539		
	国土交通省	2	171,490	5	348,084	-60.0	-50.7
	環境省						
	その他						
	計	2	171,490	7	540,723	-71.4	-68.3
独立行政法人等	国立大学法人	1	63,800	1	22,990	0.0	177.5
	高速道路株式会社	1	19,921	1	15,510	0.0	28.4
	水資源機構	1	19,030	3	44,616	-66.7	-57.3
	その他			1	55,000		
	計	3	102,751	6	138,116	-50.0	-25.6
都道府県	県土整備部	149	3,217,846	158	3,813,902	-5.7	-15.6
	環境森林部	17	326,150	18	211,985	-5.6	53.9
	農政部	2	71,500	4	285,549	-50.0	-75.0
	教育委員会	6	437,338	4	115,544	50.0	278.5
	警察本部	3	27,478	8	95,018	-62.5	-71.1
	企業局	7	912,758	8	804,694	-12.5	13.4
	病院局			1	41,250		
	その他	2	91,245	1	14,036	100.0	550.1
	群馬県計	186	5,084,315	202	5,381,978	-7.9	-5.5
	県外都道府県						
	計	186	5,084,315	202	5,381,978	-7.9	-5.5
市区町村	市	195	5,744,513	213	3,464,725	-8.5	65.8
	町	32	507,038	39	514,371	-17.9	-1.4
	村	13	221,518	16	189,695	-18.8	16.8
	県内市区町村計	240	6,473,070	268	4,168,791	-10.4	55.3
	県外市区町村						
	計	240	6,473,070	268	4,168,791	-10.4	55.3
地方公社	開発公社	1	5,280	1	9,020	0.0	-41.5
	住宅供給公社			1	95,150		
	その他						
	計	1	5,280	2	104,170	-50.0	-94.9
その他	事務組合	7	-2,992	6	95,276	16.7	
	社会福祉法人						
	その他の補助法人			1	7,238		
	日本下水道事業団						
	その他の出資法人	1	5,225				
	土地改良区			2	39,050		
	土地区画整理組合	1	8,349				
その他	2	102,190		11,000		829.0	
	計	11	112,772	9	152,564	22.2	-26.1
	合計	443	11,949,678	494	10,486,344	-10.3	14.0

4. 県内市町村別前払金保証取扱高(単月)

(金額単位:千円)

発注者	年度(月)	令和6年11月		令和5年11月		対前年度増減率(%)	
		件数	請負金額	件数	請負金額	件数	請負金額
市	前橋市	61	884,185	57	672,925	7.0	31.4
	高崎市	21	366,243	28	487,608	-25.0	-24.9
	桐生市	7	80,497	12	273,416	-41.7	-70.6
	伊勢崎市	38	803,792	14	270,039	171.4	197.7
	太田市	27	599,005	38	1,061,907	-28.9	-43.6
	沼田市	4	24,873	9	51,698	-55.6	-51.9
	館林市	3	19,305	7	138,842	-57.1	-86.1
	渋川市	7	32,153	17	233,635	-58.8	-86.2
	藤岡市	10	119,944	8	70,400	25.0	70.4
	富岡市	2	39,831	6	33,660	-66.7	18.3
	安中市	13	94,358	12	115,071	8.3	-18.0
	みどり市	2	2,680,326	5	55,522	-60.0	4,727.5
計		195	5,744,513	213	3,464,725	-8.5	65.8
町	神流町			2	97,350		
	下仁田町	4	44,605	3	32,450	33.3	37.5
	甘楽町	2	19,162	2	58,300	0.0	-67.1
	中之条町	3	63,580	1	11,770	200.0	440.2
	長野原町	3	29,810	1	3,630	200.0	721.2
	草津町			1	24,860		
	玉村町	2	23,540	10	103,653	-80.0	-77.3
	板倉町	1	4,730	2	40,095	-50.0	-88.2
	大泉町	2	39,237				
	邑楽町	4	72,050	4	24,101	0.0	199.0
	千代田町			2	16,918		
	吉岡町	3	143,378				
	明和町	2	23,100	4	37,840	-50.0	-39.0
	みなかみ町	4	29,271	5	54,109	-20.0	-45.9
東吾妻町	2	14,575	2	9,295	0.0	56.8	
計		32	507,038	39	514,371	-17.9	-1.4
村	榛東村	3	27,478	4	30,184	-25.0	-9.0
	上野村	1	29,370				
	南牧村	1	6,765				
	嬬恋村	5	100,375	7	99,616	-28.6	0.8
	高山村						
	片品村	2	31,900	4	38,445	-50.0	-17.0
	川場村						
	昭和村	1	25,630	1	21,450	0.0	19.5
計		13	221,518	16	189,695	-18.8	16.8
合計		240	6,473,070	268	4,168,791	-10.4	55.3

5. 発注者別前払金保証取扱高(累計)

(金額単位:千円)

発注者	年度(月)	令和6年度(4月～11月)		令和5年度(4月～11月)		対前年度増減率(%)	
		件数	請負金額	件数	請負金額	件数	請負金額
国	防衛省	1	45,980	1	188,100	0.0	-75.6
	法務省			1	66,000		
	財務省						
	厚生労働省						
	農林水産省	28	922,408	35	1,238,608	-20.0	-25.5
	国土交通省	70	9,462,619	88	10,237,523	-20.5	-7.6
	環境省	4	244,904	6	97,769	-33.3	150.5
	その他			1	50,864		
	計	103	10,675,911	132	11,878,865	-22.0	-10.1
独立行政法人等	国立大学法人	8	865,810	14	810,337	-42.9	6.8
	高速道路株式会社	18	10,525,828	17	6,204,761	5.9	69.6
	水資源機構	20	472,365	17	366,219	17.6	29.0
	その他	4	260,700	5	243,430	-20.0	7.1
	計	50	12,124,703	53	7,624,747	-5.7	59.0
都道府県	県土整備部	1,429	30,448,597	1,546	34,323,145	-7.6	-11.3
	環境森林部	196	6,534,386	204	4,706,456	-3.9	38.8
	農政部	102	3,932,356	81	2,848,494	25.9	38.1
	教育委員会	42	3,536,384	21	812,152	100.0	335.4
	警察本部	37	961,129	40	819,126	-7.5	17.3
	企業局	88	8,545,400	72	4,483,528	22.2	90.6
	病院局			2	47,850		
	その他	26	1,153,647	24	868,249	8.3	32.9
	群馬県計	1,920	55,111,902	1,990	48,909,001	-3.5	12.7
	県外都道府県						
	計	1,920	55,111,902	1,990	48,909,001	-3.5	12.7
市区町村	市	1,931	67,176,077	1,999	64,735,320	-3.4	3.8
	町	417	12,925,790	375	8,413,169	11.2	53.6
	村	143	3,664,869	154	9,629,991	-7.1	-61.9
	県内市区町村計	2,491	83,766,737	2,528	82,778,481	-1.5	1.2
	県外市区町村	3	439,925				
	計	2,494	84,206,662	2,528	82,778,481	-1.3	1.7
地方公社	開発公社	8	173,382	14	1,062,418	-42.9	-83.7
	住宅供給公社	14	349,602	17	474,034	-17.6	-26.2
	その他						
	計	22	522,984	31	1,536,452	-29.0	-66.0
その他	事務組合	102	10,276,566	117	8,995,649	-12.8	14.2
	社会福祉法人			1	22,000		
	その他の補助法人	1	13,860	2	21,362	-50.0	-35.1
	日本下水道事業団	1	78,200		179,011		-56.3
	その他の出資法人	23	1,735,844	13	286,242	76.9	506.4
	土地改良区	5	100,353	8	127,182	-37.5	-21.1
	土地地区画整理組合	5	87,250	2	84,240	150.0	3.6
	その他	4	189,970	5	160,633	-20.0	18.3
	計	141	12,482,044	148	9,876,319	-4.7	26.4
	合計	4,730	175,124,208	4,882	162,603,868	-3.1	7.7

6. 県内市町村別前払金保証取扱高(累計)

(金額単位:千円)

発注者	年度(月)	令和6年度(4月～11月)		令和5年度(4月～11月)		対前年度増減率(%)	
		件数	請負金額	件数	請負金額	件数	請負金額
市	前橋市	393	11,512,819	472	9,239,154	-16.7	24.6
	高崎市	302	12,000,038	320	20,952,971	-5.6	-42.7
	桐生市	82	2,811,544	57	1,713,987	43.9	64.0
	伊勢崎市	258	9,316,867	225	6,990,063	14.7	33.3
	太田市	205	5,870,865	223	7,687,426	-8.1	-23.6
	沼田市	64	663,827	73	1,286,064	-12.3	-48.4
	館林市	68	2,164,162	66	2,262,326	3.0	-4.3
	渋川市	128	3,649,435	141	2,187,152	-9.2	66.9
	藤岡市	105	2,489,876	109	5,857,870	-3.7	-57.5
	富岡市	71	2,020,037	82	2,305,683	-13.4	-12.4
	安中市	159	8,185,742	140	2,430,856	13.6	236.7
	みどり市	96	6,490,861	91	1,821,765	5.5	256.3
計		1,931	67,176,077	1,999	64,735,320	-3.4	3.8
町	神流町	8	271,170	7	223,333	14.3	21.4
	下仁田町	19	381,535	17	248,457	11.8	53.6
	甘楽町	22	384,098	17	374,737	29.4	2.5
	中之条町	31	664,367	21	414,139	47.6	60.4
	長野原町	23	272,349	24	545,050	-4.2	-50.0
	草津町	23	998,151	25	946,660	-8.0	5.4
	玉村町	39	818,114	45	853,523	-13.3	-4.1
	板倉町	15	233,882	16	204,314	-6.3	14.5
	大泉町	39	2,586,812	33	1,309,670	18.2	97.5
	邑楽町	30	1,160,376	24	492,811	25.0	135.5
	千代田町	17	454,157	12	186,428	41.7	143.6
	吉岡町	29	534,967	26	266,086	11.5	101.1
	明和町	28	734,041	28	615,230	0.0	19.3
	みなかみ町	60	2,597,146	53	1,157,420	13.2	124.4
東吾妻町	34	834,625	27	575,311	25.9	45.1	
計		417	12,925,790	375	8,413,169	11.2	53.6
村	榛東村	29	526,987	37	5,973,440	-21.6	-91.2
	上野村	14	442,453	5	82,115	180.0	438.8
	南牧村	16	293,722	12	1,326,875	33.3	-77.9
	嬭恋村	44	1,712,183	55	1,187,722	-20.0	44.2
	高山村	9	113,762	10	119,031	-10.0	-4.4
	片品村	13	308,132	14	280,951	-7.1	9.7
	川場村	5	60,049	7	443,740	-28.6	-86.5
	昭和村	13	207,581	14	216,117	-7.1	-3.9
計		143	3,664,869	154	9,629,991	-7.1	-61.9
合計		2,491	83,766,737	2,528	82,778,481	-1.5	1.2

7. 発注者別中間前払金保証取扱高(累計)

(金額単位:千円)

発注者	年度(月)	令和6年度(4~11月)		令和5年度(4~11月)		対前年度増減率(%)		
		件数	請負金額	件数	請負金額	件数	請負金額	
国	防衛省 北関東防衛局	1	188,100	3	1,017,285	-66.7	-81.5	
	利根沼田森林管理署	1	149,760					
	利根川ダム統合管理事務所	2	92,950	1	33,000	100.0	181.7	
	利根川上流河川事務所	1	71,731					
	計	5	502,541	4	1,050,285	25.0	-52.2	
群馬県	県土整備部	知事(県土整備部)	8	1,512,893	3	1,242,043	166.7	21.8
		前橋土木事務所	5	165,814	4	195,690	25.0	-15.3
		渋川土木事務所	3	158,499				
		高崎土木事務所	2	148,214	4	309,551	-50.0	-52.1
		安中土木事務所			1	23,760		
		富岡土木事務所	1	48,235	3	86,625	-66.7	-44.3
		中之条土木事務所	1	74,800	1	38,500	0.0	94.3
		沼田土木事務所	3	138,149	10	556,655	-70.0	-75.2
		太田土木事務所	4	229,515	4	169,587	0.0	35.3
		桐生土木事務所	2	82,060	4	165,330	-50.0	-50.4
		館林土木事務所	5	136,367	4	136,620	25.0	-0.2
		上信自動車道建設事務所			2	140,061		
		計	34	2,694,546	40	3,064,423	-15.0	-12.1
	環境森林部	渋川森林事務所	2	86,020				
西部環境森林事務所				1	55,869			
藤岡森林事務所				1	30,426			
利根沼田環境森林事務所		3	93,874	2	76,076	50.0	23.4	
桐生森林事務所				1	50,050			
計	5	179,894	5	212,421	0.0	-15.3		
農政部	西部農業事務所	1	29,964					
	東部農業事務所	1	65,692	1	66,517	0.0	-1.2	
	中部農業事務所	2	125,180					
	利根沼田農業事務所	2	128,359					
計	6	349,195	1	66,517	500.0	425.0		
企業局			2	364,980				
計	45	3,223,635	48	3,708,341	-6.3	-13.1		

7. 発注者別中間前払金保証取扱高(累計)

(金額単位:千円)

発注者	年度(月)	令和6年度(4~11月)		令和5年度(4~11月)		対前年度増減率(%)	
		件数	請負金額	件数	請負金額	件数	請負金額
市 町 村	前 橋 市	8	1,564,569	7	222,894	14.3	601.9
	伊 勢 崎 市	2	342,100	2	352,966	0.0	-3.1
	太 田 市	7	612,348	2	162,338	250.0	277.2
	沼 田 市			4	916,168		
	渋 川 市			1	257,213		
	藤 岡 市	3	3,082,860	1	60,775	200.0	4,972.6
	富 岡 市	1	28,600				
	み ど り 市	2	225,738	2	198,265	0.0	13.9
草 津 町			5	432,641			
	計	23	5,856,216	24	2,603,261	-4.2	125.0
そ の 他	渋川地区広域市町村圏振興整備組合			1	291,929		
	群馬東部水道企業団	2	93,720	2	159,830	0.0	-41.4
	計	2	93,720	3	451,759	-33.3	-79.3
	合 計	75	9,676,113	79	7,813,647	-5.1	23.8

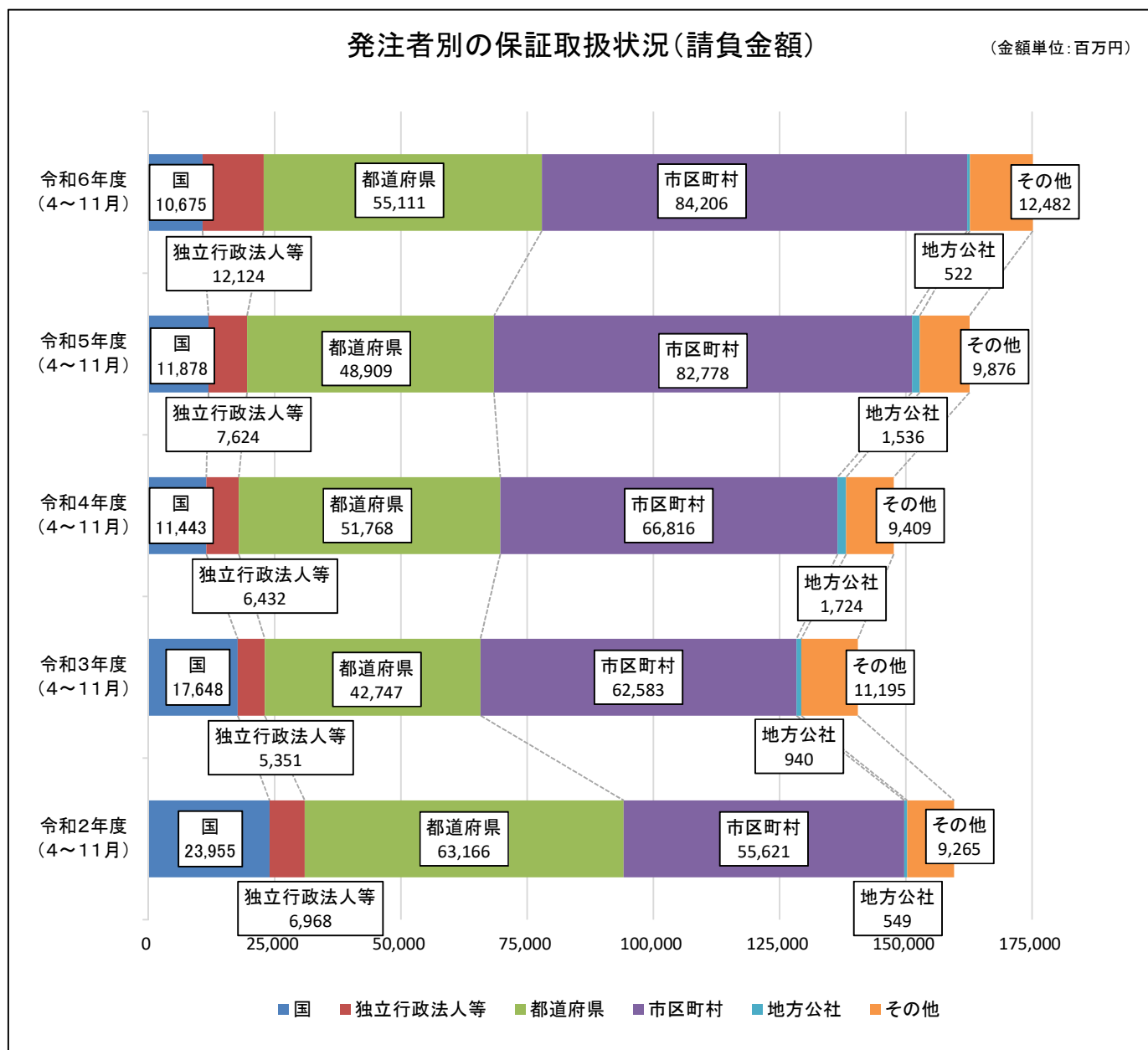
(参考1) 発注者別前払金保証取扱状況 (5 年間)

(金額単位: 百万円)

発注者	令和6年度 (4~11月)		令和5年度 (4~11月)		令和4年度 (4~11月)		令和3年度 (4~11月)		令和2年度 (4~11月)	
	件数	請負金額	件数	請負金額	件数	請負金額	件数	請負金額	件数	請負金額
国	103	10,675	132	11,878	135	11,443	146	17,648	174	23,955
独立行政法人等	50	12,124	53	7,624	34	6,432	42	5,351	58	6,968
都道府県	1,920	55,111	1,990	48,909	2,055	51,768	1,883	42,747	2,446	63,166
市区町村	2,494	84,206	2,528	82,778	2,494	66,816	2,451	62,583	2,642	55,621
地方公社	22	522	31	1,536	25	1,724	32	940	21	549
その他	141	12,482	148	9,876	183	9,409	175	11,195	201	9,265
合計	4,730	175,124	4,882	162,603	4,926	147,595	4,729	140,466	5,542	159,526

発注者別の保証取扱状況(請負金額)

(金額単位: 百万円)



(参考2) 発注者別前払金保証取扱高 (5 年)

(金額単位: 百万円)

発注者		年度(月)		令和6年度 (4~11月)		令和5年度 (4~11月)		令和4年度 (4~11月)		令和3年度 (4~11月)		令和2年度 (4~11月)	
		件数	請負金額	件数	請負金額	件数	請負金額	件数	請負金額	件数	請負金額	件数	請負金額
国	防衛省	1	45	1	188	2	110	-1	-7	2	30		
	法務省			1	66	1	25	1	37	5	162		
	財務省					1	31	1	8	1	6		
	厚生労働省					1	11						
	農林水産省	28	922	35	1,238	37	1,242	45	1,548	51	2,029		
	国土交通省	70	9,462	88	10,237	86	9,915	93	15,923	109	21,450		
	環境省	4	244	6	97	5	32	3	89	3	114		
	その他			1	50	2	73	4	48	3	160		
計		103	10,675	132	11,878	135	11,443	146	17,648	174	23,955		
独立行政法人等	国立大学法人	8	865	14	810	6	836	6	332	13	946		
	高速道路株式会社	18	10,525	17	6,204	11	5,176	9	4,464	12	5,036		
	水資源機構	20	472	17	366	16	304	22	392	25	519		
	その他	4	260	5	243	1	115	5	162	8	465		
計		50	12,124	53	7,624	34	6,432	42	5,351	58	6,968		
都道府県	県土整備部	1,429	30,448	1,546	34,323	1,539	33,229	1,407	28,592	1,961	47,465		
	環境森林部	196	6,534	204	4,706	204	4,483	212	5,183	207	4,373		
	農政部	102	3,932	81	2,848	105	2,947	104	3,238	105	3,575		
	教育委員会	42	3,536	21	812	72	1,656	40	822	45	2,345		
	警察本部	37	961	40	819	31	752	34	2,362	42	751		
	企業局	88	8,545	72	4,483	71	7,195	61	1,478	65	3,934		
	病院局			2	47	3	175	4	152	1	52		
	その他	26	1,153	24	868	29	1,283	17	494	20	668		
	群馬県計	1,920	55,111	1,990	48,909	2,054	51,724	1,879	42,325	2,446	63,166		
	県外都道府県					1	44	4	421				
計		1,920	55,111	1,990	48,909	2,055	51,768	1,883	42,747	2,446	63,166		
市区町村	市	1,931	67,176	1,999	64,735	1,894	53,288	1,842	49,800	2,007	42,157		
	町	417	12,925	375	8,413	424	9,354	411	8,312	442	8,523		
	村	143	3,664	154	9,629	175	4,157	197	4,464	190	4,877		
	県内市区町村計	2,491	83,766	2,528	82,778	2,493	66,800	2,450	62,577	2,639	55,559		
	県外市区町村	3	439			1	15	1	5	3	62		
計		2,494	84,206	2,528	82,778	2,494	66,816	2,451	62,583	2,642	55,621		
地方公社	開発公社	8	173	14	1,062	13	1,510	15	630	10	289		
	住宅供給公社	14	349	17	474	11	184	17	310	10	177		
	その他					1	29			1	82		
計		22	522	31	1,536	25	1,724	32	940	21	549		
その他	事務組合	102	10,276	117	8,995	139	8,178	126	8,665	151	8,192		
	社会福祉法人			1	22	1	401	3	102	4	163		
	その他の補助法人	1	13	2	21	2	28	2	29	3	89		
	日本下水道事業団	1	78		179	3	217	2	88	3	110		
	その他の出資法人	23	1,735	13	286	27	374	16	1,857	13	274		
	土地改良区	5	100	8	127	3	53	12	225	9	130		
	土地区画整理組合	5	87	2	84	5	85	8	94	10	83		
	その他	4	189	5	160	3	70	6	132	8	219		
計		141	12,482	148	9,876	183	9,409	175	11,195	201	9,265		
合計		4,730	175,124	4,882	162,603	4,926	147,595	4,729	140,466	5,542	159,526		

前払金保証・契約保証の保証証書の電子化

電子保証が広がっています！

保証手続きがインターネットで完結し、書類保管の負担が軽減されます。

【関東における電子保証の導入状況（令和6年12月1日現在）】

区分		発注機関名								
国		国土交通省	文部科学省	農林水産省	衆議院	参議院	内閣府	法務省	環境省	防衛省
		最高裁判所								
独立行政法人等		東日本高速道路(株)	首都高速道路	鉄道・運輸機構	独立行政法人水資源機構	日本スポーツ振興センター	産業技術総合研究所	国立大学法人(31箇所) ※群馬大学	国立高等専門学校機構(24箇所)	国際協力機構
都県(5/7)		群馬県	茨城県	栃木県	埼玉県	神奈川県				
関東地区 市区町村 (37/316)	群馬(4/35)	太田市	沼田市	吉岡町	大泉町					
	栃木(3/25)	足利市	鹿沼市	真岡市						
	茨城(6/44)	土浦市	高萩市	笠間市	常陸大宮市	小美玉市	東海村			
	埼玉(11/63)	さいたま市	川越市	川口市	秩父市	春日部市	深谷市	上尾市	戸田市	坂戸市
		横瀬町	杉戸町							
	千葉(2/54)	八千代市	白子町							
	東京(5/62)	中野区	葛飾区	調布市	狛江市	東久留米市				
神奈川(6/33)	横浜市	川崎市	藤沢市	秦野市	綾瀬市	大井町				

特設サイト公開中



当社ホームページの「電子保証」に関する特設サイトでは、「電子保証の仕組み」と「認証キーの取得方法、発注者への提出方法」を分かりやすく解説した動画を公開しています。ぜひご覧ください。

URL : <https://www.ejcs.co.jp/e-surety/>



電子保証の仕組み



認証キーの取得方法
発注者への提出方法



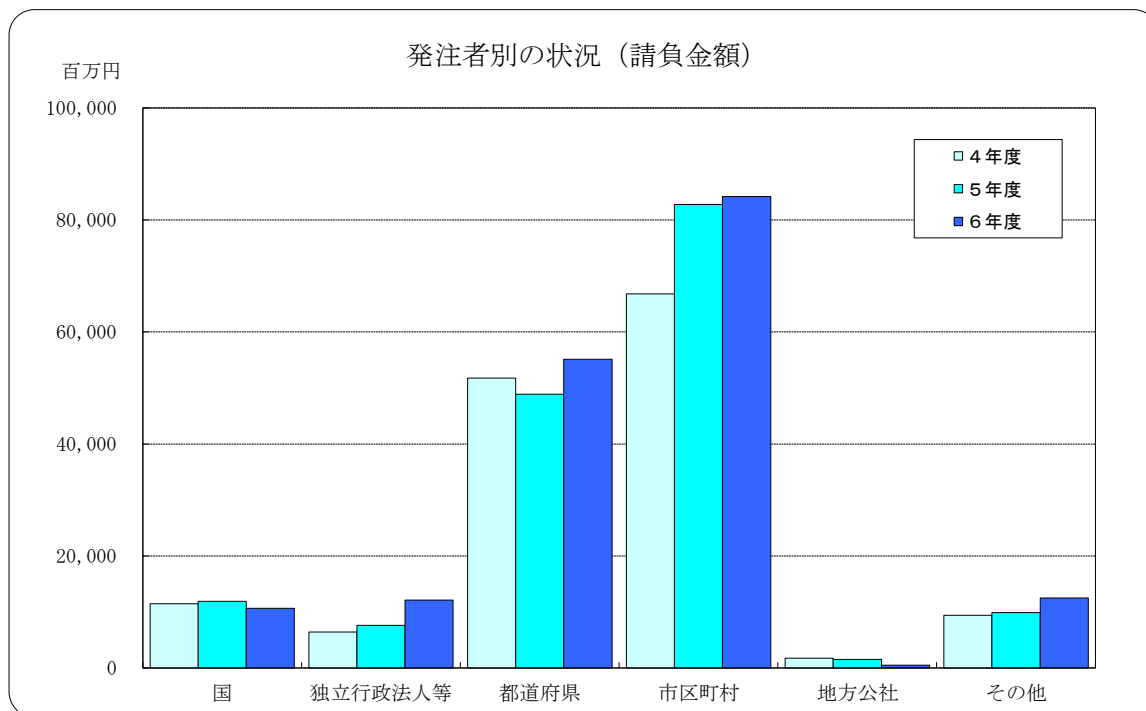
東日本建設業保証株式会社

群馬支店

群馬県前橋市元総社町2-5-3
群馬建設会館 3F

TEL : 027-252-1661
FAX : 0120-027-326

群馬県内における公共工事の動向 2024年4月～2024年11月



（金額単位：百万円）

項目 発注者	4年度		5年度		6年度	
	件数	請負金額	件数	請負金額	件数	請負金額
国	135	11,443	132	11,878	103	10,675
独立行政法人等	34	6,432	53	7,624	50	12,124
都道府県	2,055	51,768	1,990	48,909	1,920	55,111
市区町村	2,494	66,816	2,528	82,778	2,494	84,206
地方公社	25	1,724	31	1,536	22	522
その他	183	9,409	148	9,876	141	12,482
合計	4,926	147,595	4,882	162,603	4,730	175,124

◆利用上の注意

- ・ 前払金保証契約の実績のうち、群馬県内で行われた工事について、件数、請負金額を発注者別に集計しています。
- ・ 集計は、当社が前払金保証契約を行った日（保証契約日といいます。）を基準としています。工事の請負契約日と保証契約日との間には、若干のタイムラグ（概ね半月以内）が発生する場合があります。

◆お問い合わせ先：経営企画部 電話03-3552-7525