

前払金保証から見た 群馬県内公共工事の動向

(令和6年10月)

【目次】

	頁
1. 全体の状況（単月）	1
2. 全体の状況（累計）	2
3. 発注者別前払金保証取扱高（単月）	3
4. 県内市町村別前払金保証取扱高（単月）	4
5. 発注者別前払金保証取扱高（累計）	5
6. 県内市町村別前払金保証取扱高（累計）	6
7. 発注者別中間前払金保証取扱高（累計）	7
（参考1）発注者別前払金保証取扱状況（5か年）	8
（参考2）発注者別前払金保証取扱高（5か年）	9

○利用上の注意点

- ・前払金保証契約の実績のうち、群馬県内で行われた工事（業務を含む。以下同じ。）について、件数、請負金額を集計しています。
- ・契約変更により請負金額に増減があっても、前払金に影響がない場合には、増減額相当分は計上していません。
- ・継続工事等年度区分工事においては、前払金に対応する当該年度請負金額相当額を計上しています。
- ・当年度又は前年度の値が0以下の場合、対前年度増減率は非表示としています。
- ・端数処理の関係で、合計等の計算結果が一致しない場合があります。
- ・本統計は、前払金保証契約締結日で集計しているため、請負契約締結日との間には、若干のタイムラグがあります。



東日本建設業保証株式会社
群馬支店

☎:027-252-1661

〔担当〕

青柳 aoyagi@ejcs.co.jp

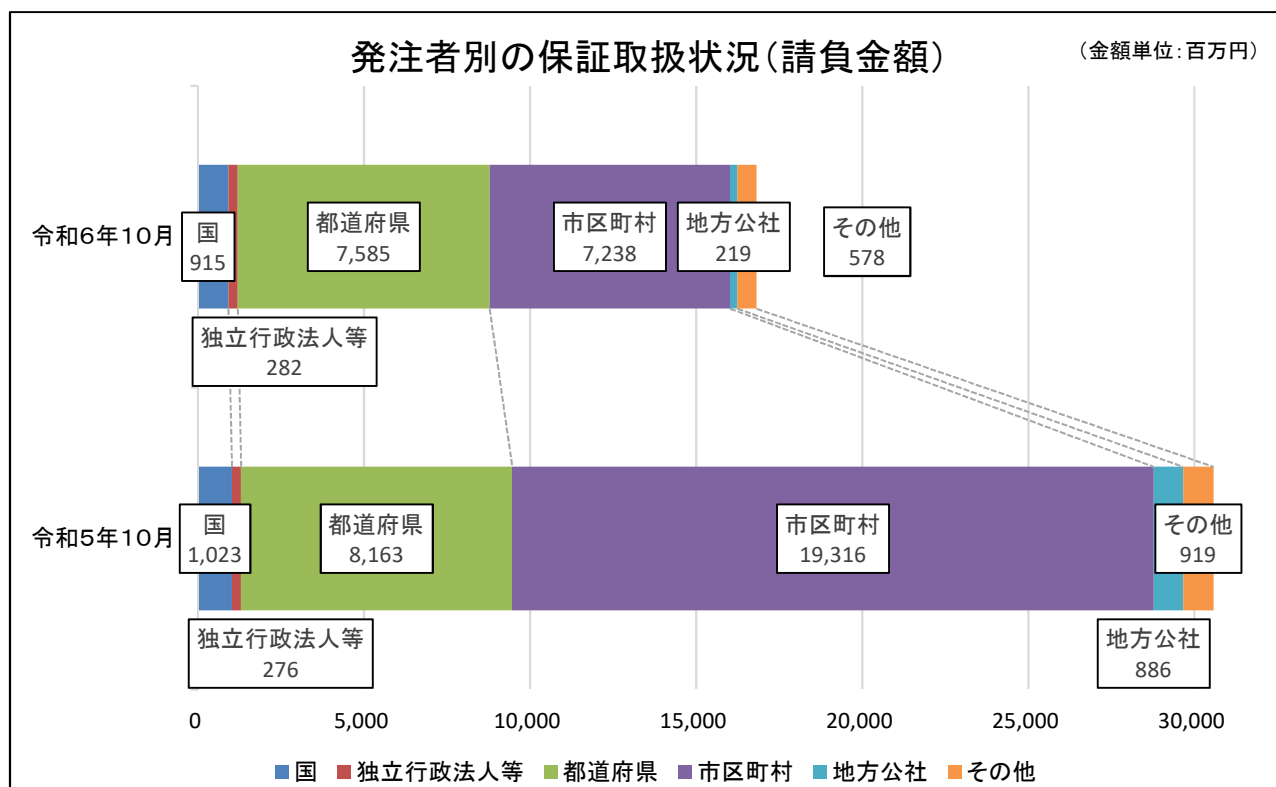
内田 uchida.ti@ejcs.co.jp

1. 全体の状況（単月）

令和6年10月（単月）の群馬県内の公共工事の前払金保証取扱高は、前年同月に比べ、件数は11.1%、請負金額は45.0%減少した。

（金額単位：百万円）

発注者	令和6年10月		令和5年10月		増減率(%)	
	件数	請負金額	件数	請負金額	件数	請負金額
国	4	915	10	1,023	-60.0	-10.5
独立行政法人等	4	282	4	276	0.0	2.4
都道府県	241	7,585	249	8,163	-3.2	-7.1
市区町村	269	7,238	319	19,316	-15.7	-62.5
地方公社	6	219	7	886	-14.3	-75.2
その他	14	578	16	919	-12.5	-37.1
合計	538	16,820	605	30,585	-11.1	-45.0

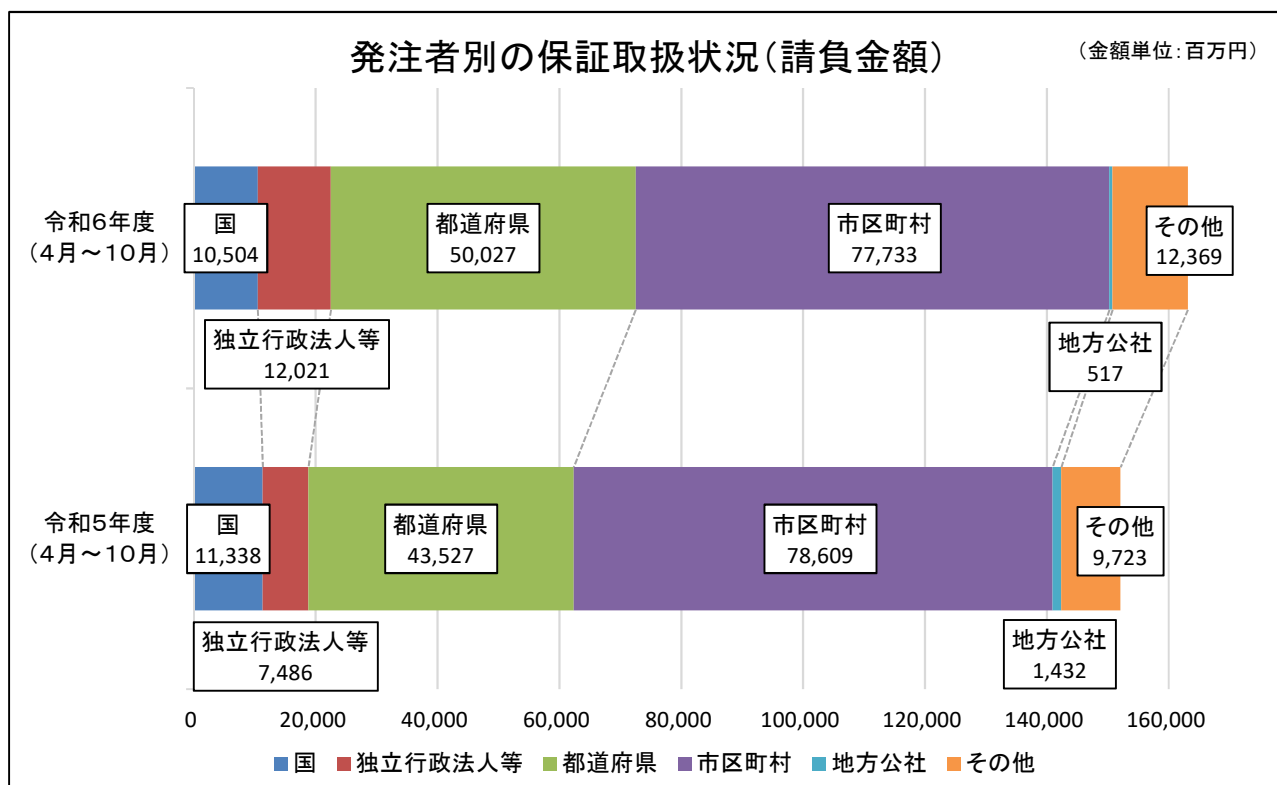


2. 全体の状況（累計）

令和6年度(4月～10月累計)の群馬県内の公共工事の前払金保証取扱高は、前年同期に比べ、件数は2.3%減少しているものの、請負金額は7.3%増加している。

(金額単位:百万円)

発注者	令和6年度 (4月～10月)		令和5年度 (4月～10月)		増減率(%)	
	件数	請負金額	件数	請負金額	件数	請負金額
国	101	10,504	125	11,338	-19.2	-7.4
独立行政法人等	47	12,021	47	7,486	0.0	60.6
都道府県	1,734	50,027	1,788	43,527	-3.0	14.9
市区町村	2,254	77,733	2,260	78,609	-0.3	-1.1
地方公社	21	517	29	1,432	-27.6	-63.9
その他	130	12,369	139	9,723	-6.5	27.2
合計	4,287	163,174	4,388	152,117	-2.3	7.3



3. 発注者別前払金保証取扱高(単月)

(金額単位:千円)

発注者	年度(月)	令和6年10月		令和5年10月		対前年度増減率(%)	
		件数	請負金額	件数	請負金額	件数	請負金額
国	防衛省		30,250				
	法務省						
	財務省						
	厚生労働省						
	農林水産省			1	9,130		
	国土交通省	4	885,313	9	1,014,024	-55.6	-12.7
	環境省						
	その他						
	計	4	915,563	10	1,023,154	-60.0	-10.5
独立行政法人等	国立大学法人						
	高速道路株式会社	1	194,040	2	232,330	-50.0	-16.5
	水資源機構	2	26,356	2	43,890	0.0	-39.9
	その他	1	62,370				
	計	4	282,766	4	276,220	0.0	2.4
都道府県	県土整備部	162	4,058,796	181	4,773,155	-10.5	-15.0
	環境森林部	21	1,339,470	24	415,569	-12.5	222.3
	農政部	17	994,235	15	530,090	13.3	87.6
	教育委員会	5	174,229	2	20,570	150.0	747.0
	警察本部	11	398,636	7	220,902	57.1	80.5
	企業局	20	459,724	18	2,142,026	11.1	-78.5
	病院局						
	その他	5	160,402	2	61,600	150.0	160.4
	群馬県計	241	7,585,492	249	8,163,912	-3.2	-7.1
	県外都道府県						
	計	241	7,585,492	249	8,163,912	-3.2	-7.1
市区町村	市	202	5,698,268	241	13,498,881	-16.2	-57.8
	町	42	1,167,540	56	887,869	-25.0	31.5
	村	25	372,757	22	4,930,101	13.6	-92.4
	県内市区町村計	269	7,238,565	319	19,316,851	-15.7	-62.5
	県外市区町村						
	計	269	7,238,565	319	19,316,851	-15.7	-62.5
地方公社	開発公社	3	94,688	3	765,655	0.0	-87.6
	住宅供給公社	3	125,180	4	120,890	-25.0	3.5
	その他						
	計	6	219,868	7	886,545	-14.3	-75.2
その他	事務組合	9	477,268	14	562,225	-35.7	-15.1
	社会福祉法人						
	その他の補助法人	1	13,860				
	日本下水道事業団			1	353,700		
	その他の出資法人	1	8,096				
	土地改良区	3	78,903				
	土地区画整理組合						
その他			1	3,168			
	計	14	578,127	16	919,093	-12.5	-37.1
	合計	538	16,820,382	605	30,585,776	-11.1	-45.0

4. 県内市町村別前払金保証取扱高(単月)

(金額単位:千円)

発注者	年度(月)	令和6年10月		令和5年10月		対前年度増減率(%)	
		件数	請負金額	件数	請負金額	件数	請負金額
市	前橋市	38	964,829	67	1,099,578	-43.3	-12.3
	高崎市	36	534,829	44	10,025,607	-18.2	-94.7
	桐生市	8	166,693	8	484,462	0.0	-65.6
	伊勢崎市	24	531,239	31	506,319	-22.6	4.9
	太田市	26	770,605	14	548,085	85.7	40.6
	沼田市	10	63,471	10	79,500	0.0	-20.2
	館林市	5	125,543	5	36,069	0.0	248.1
	渋川市	13	137,074	16	138,889	-18.8	-1.3
	藤岡市	14	138,303	9	92,816	55.6	49.0
	富岡市	5	82,244	7	118,832	-28.6	-30.8
	安中市	15	249,722	10	43,120	50.0	479.1
	みどり市	8	1,933,712	20	325,600	-60.0	493.9
計		202	5,698,268	241	13,498,881	-16.2	-57.8
町	神流町	1	69,850	2	61,028	-50.0	14.5
	下仁田町	1	19,030	4	51,260	-75.0	-62.9
	甘楽町	2	21,648	2	78,133	0.0	-72.3
	中之条町	3	83,930				
	長野原町	5	54,120	4	54,010	25.0	0.2
	草津町	5	381,832	2	19,371	150.0	1,871.2
	玉村町	4	25,608	6	41,690	-33.3	-38.6
	板倉町	1	19,800	3	16,632	-66.7	19.0
	大泉町	3	42,350	1	11,000	200.0	285.0
	邑楽町	2	20,185	7	121,000	-71.4	-83.3
	千代田町			3	40,865		
	吉岡町	7	134,508	4	38,020	75.0	253.8
	明和町	1	9,350	4	57,167	-75.0	-83.6
	みなかみ町	5	249,975	9	189,068	-44.4	32.2
東吾妻町	2	35,354	5	108,625	-60.0	-67.5	
計		42	1,167,540	56	887,869	-25.0	31.5
村	榛東村	8	107,250	7	4,674,703	14.3	-97.7
	上野村	1	3,553	1	5,830	0.0	-39.1
	南牧村	1	48,620	2	47,520	-50.0	2.3
	嬬恋村	4	53,548	4	61,677	0.0	-13.2
	高山村	1	5,995	2	17,820	-50.0	-66.4
	片品村	5	66,077	2	61,600	150.0	7.3
	川場村	3	20,504	1	9,350	200.0	119.3
	昭和村	2	67,210	3	51,601	-33.3	30.2
計		25	372,757	22	4,930,101	13.6	-92.4
合計		269	7,238,565	319	19,316,851	-15.7	-62.5

5. 発注者別前払金保証取扱高(累計)

(金額単位:千円)

発注者	年度(月)	令和6年度(4月～10月)		令和5年度(4月～10月)		対前年度増減率(%)	
		件数	請負金額	件数	請負金額	件数	請負金額
国	防衛省	1	45,980				
	法務省			1	66,000		
	財務省						
	厚生労働省						
	農林水産省	28	922,408	34	1,234,069	-17.6	-25.3
	国土交通省	68	9,291,129	83	9,889,439	-18.1	-6.0
	環境省	4	244,904	6	97,769	-33.3	150.5
	その他			1	50,864		
	計	101	10,504,421	125	11,338,142	-19.2	-7.4
独立行政法人等	国立大学法人	7	802,010	13	787,347	-46.2	1.9
	高速道路株式会社	17	10,505,907	16	6,189,251	6.3	69.7
	水資源機構	19	453,335	14	321,603	35.7	41.0
	その他	4	260,700	4	188,430	0.0	38.4
	計	47	12,021,952	47	7,486,631	0.0	60.6
都道府県	県土整備部	1,280	27,230,750	1,388	30,509,242	-7.8	-10.7
	環境森林部	179	6,208,236	186	4,494,471	-3.8	38.1
	農政部	100	3,860,856	77	2,562,945	29.9	50.6
	教育委員会	36	3,099,046	17	696,608	111.8	344.9
	警察本部	34	933,651	32	724,108	6.3	28.9
	企業局	81	7,632,642	64	3,678,834	26.6	107.5
	病院局			1	6,600		
	その他	24	1,062,402	23	854,213	4.3	24.4
	群馬県計	1,734	50,027,586	1,788	43,527,022	-3.0	14.9
	県外都道府県						
	計	1,734	50,027,586	1,788	43,527,022	-3.0	14.9
市区町村	市	1,736	61,431,563	1,786	61,270,595	-2.8	0.3
	町	385	12,418,752	336	7,898,798	14.6	57.2
	村	130	3,443,351	138	9,440,296	-5.8	-63.5
	県内市区町村計	2,251	77,293,667	2,260	78,609,690	-0.4	-1.7
	県外市区町村	3	439,925				
	計	2,254	77,733,592	2,260	78,609,690	-0.3	-1.1
地方公社	開発公社	7	168,102	13	1,053,398	-46.2	-84.0
	住宅供給公社	14	349,602	16	378,884	-12.5	-7.7
	その他						
	計	21	517,704	29	1,432,282	-27.6	-63.9
その他	事務組合	95	10,279,558	111	8,900,373	-14.4	15.5
	社会福祉法人			1	22,000		
	その他の補助法人	1	13,860	1	14,124	0.0	-1.9
	日本下水道事業団	1	78,200		179,011		-56.3
	その他の出資法人	22	1,730,619	13	286,242	69.2	504.6
	土地改良区	5	100,353	6	88,132	-16.7	13.9
	土地区画整理組合	4	78,901	2	84,240	100.0	-6.3
	その他	2	87,780	5	149,633	-60.0	-41.3
	計	130	12,369,272	139	9,723,755	-6.5	27.2
	合計	4,287	163,174,529	4,388	152,117,524	-2.3	7.3

6. 県内市町村別前払金保証取扱高(累計)

(金額単位:千円)

発注者	年度(月)	令和6年度(4月～10月)		令和5年度(4月～10月)		対前年度増減率(%)	
		件数	請負金額	件数	請負金額	件数	請負金額
市	前橋市	332	10,628,633	415	8,566,229	-20.0	24.1
	高崎市	281	11,633,794	292	20,465,363	-3.8	-43.2
	桐生市	75	2,731,047	45	1,440,571	66.7	89.6
	伊勢崎市	220	8,513,075	211	6,720,024	4.3	26.7
	太田市	178	5,271,860	185	6,625,519	-3.8	-20.4
	沼田市	60	638,954	64	1,234,365	-6.3	-48.2
	館林市	65	2,144,857	59	2,123,484	10.2	1.0
	渋川市	121	3,617,282	124	1,953,516	-2.4	85.2
	藤岡市	95	2,369,932	101	5,787,470	-5.9	-59.1
	富岡市	69	1,980,206	76	2,272,023	-9.2	-12.8
	安中市	146	8,091,384	128	2,315,785	14.1	249.4
	みどり市	94	3,810,535	86	1,766,242	9.3	115.7
計		1,736	61,431,563	1,786	61,270,595	-2.8	0.3
町	神流町	8	271,170	5	125,983	60.0	115.2
	下仁田町	15	336,930	14	216,007	7.1	56.0
	甘楽町	20	364,936	15	316,437	33.3	15.3
	中之条町	28	600,787	20	402,369	40.0	49.3
	長野原町	20	242,539	23	541,420	-13.0	-55.2
	草津町	23	998,151	24	921,800	-4.2	8.3
	玉村町	37	794,574	35	749,870	5.7	6.0
	板倉町	14	229,152	14	164,219	0.0	39.5
	大泉町	37	2,547,575	33	1,309,670	12.1	94.5
	邑楽町	26	1,088,326	20	468,710	30.0	132.2
	千代田町	17	454,157	10	169,510	70.0	167.9
	吉岡町	26	391,589	26	266,086	0.0	47.2
	明和町	26	710,941	24	577,390	8.3	23.1
	みなかみ町	56	2,567,875	48	1,103,311	16.7	132.7
東吾妻町	32	820,050	25	566,016	28.0	44.9	
計		385	12,418,752	336	7,898,798	14.6	57.2
村	榛東村	26	499,509	33	5,943,256	-21.2	-91.6
	上野村	13	413,083	5	82,115	160.0	403.1
	南牧村	15	286,957	12	1,326,875	25.0	-78.4
	嬬恋村	39	1,611,808	48	1,088,106	-18.8	48.1
	高山村	9	113,762	10	119,031	-10.0	-4.4
	片品村	11	276,232	10	242,506	10.0	13.9
	川場村	5	60,049	7	443,740	-28.6	-86.5
	昭和村	12	181,951	13	194,667	-7.7	-6.5
計		130	3,443,351	138	9,440,296	-5.8	-63.5
合計		2,251	77,293,667	2,260	78,609,690	-0.4	-1.7

7. 発注者別中間前払金保証取扱高(累計)

(金額単位:千円)

発注者	年度(月)	令和6年度(4~10月)		令和5年度(4~10月)		対前年度増減率(%)		
		件数	請負金額	件数	請負金額	件数	請負金額	
国	防衛省 北関東防衛局	1	188,100	2	945,684	-50.0	-80.1	
	利根川ダム統合管理事務所	2	92,950					
	計	3	281,050	2	945,684	50.0	-70.3	
群馬県	県土整備部	知事(県土整備部)	6	1,344,076	3	1,242,043	100.0	8.2
		前橋土木事務所	4	157,806	3	187,770	33.3	-16.0
		渋川土木事務所	2	115,049				
		高崎土木事務所	2	148,214	3	226,490	-33.3	-34.6
		安中土木事務所			1	23,760		
		富岡土木事務所	1	48,235	3	86,625	-66.7	-44.3
		中之条土木事務所	1	74,800	1	38,500	0.0	94.3
		沼田土木事務所	2	88,363	8	411,675	-75.0	-78.5
		太田土木事務所	4	229,515	4	169,587	0.0	35.3
		桐生土木事務所	2	82,060	4	165,330	-50.0	-50.4
		館林土木事務所	5	136,367	4	136,620	25.0	-0.2
	上信自動車道建設事務所			2	140,061			
	計	29	2,424,485	36	2,828,462	-19.4	-14.3	
	環境森林部	渋川森林事務所	1	43,670				
西部環境森林事務所				1	55,869			
藤岡森林事務所				1	30,426			
利根沼田環境森林事務所		2	73,062	2	76,076	0.0	-4.0	
桐生森林事務所				1	50,050			
計	3	116,732	5	212,421	-40.0	-45.0		
農政部	西部農業事務所	1	29,964					
	東部農業事務所	1	65,692	1	66,517	0.0	-1.2	
	中部農業事務所	2	125,180					
	利根沼田農業事務所	2	128,359					
計	6	349,195	1	66,517	500.0	425.0		
企業局			2	364,980				
計	38	2,890,412	44	3,472,380	-13.6	-16.8		
市町村	前橋市	5	1,434,590	6	191,158	-16.7	650.5	
	伊勢崎市	2	342,100	2	352,966	0.0	-3.1	
	太田市	6	529,298	1	143,880	500.0	267.9	
	沼田市			4	916,168			
	藤岡市	1	1,563,100					
	富岡市	1	28,600					
	みどり市	1	36,960	2	198,265	-50.0	-81.4	
	草津町			5	432,641			
計	16	3,934,648	20	2,235,078	-20.0	76.0		
その他	渋川地区広域市町村圏振興整備組合			1	291,929			
	群馬東部水道企業団			1	41,030			
	計			2	332,959			
合計			57	7,106,111	68	6,986,102	-16.2	1.7

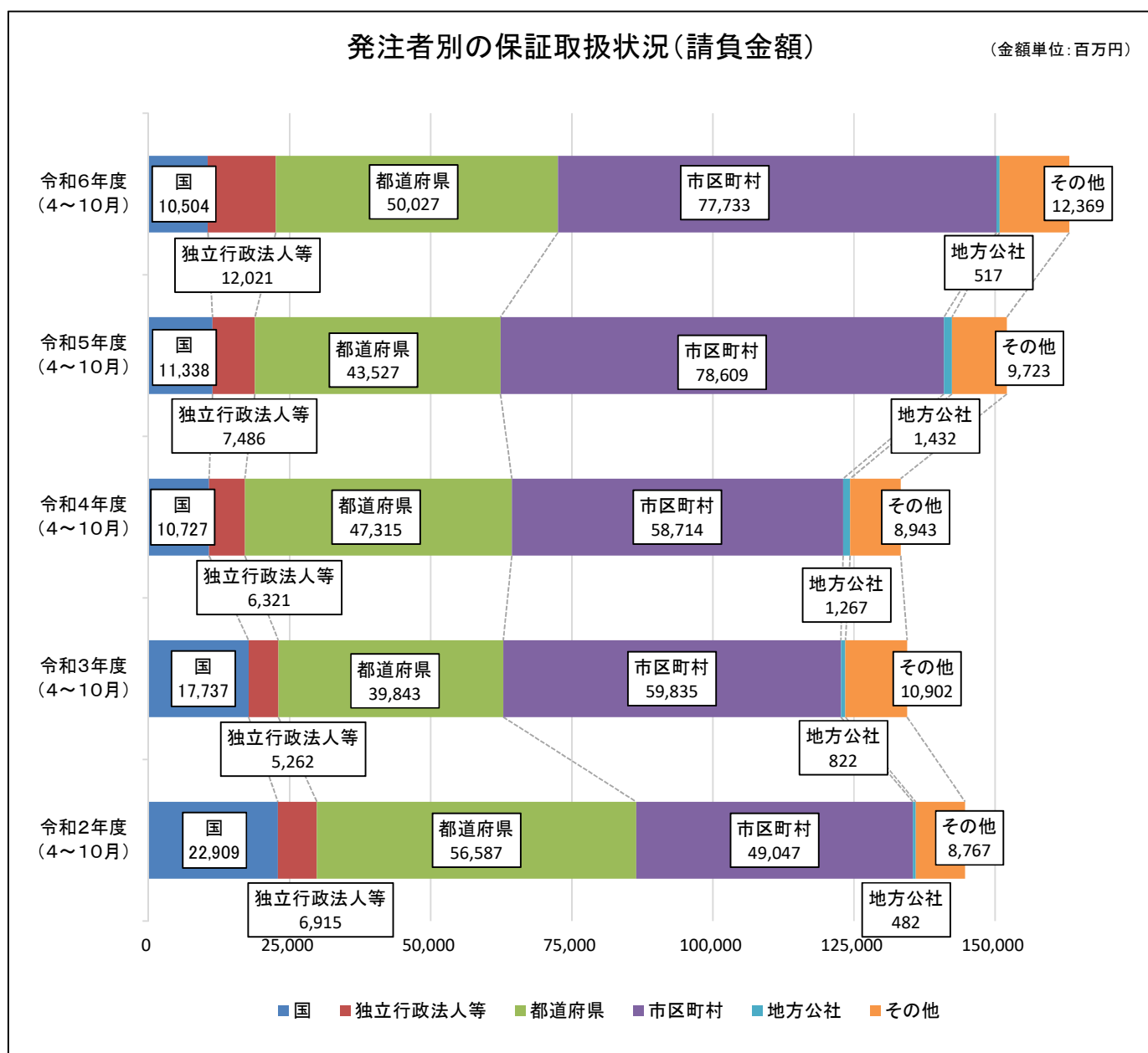
(参考1) 発注者別前払金保証取扱状況 (5 年間)

(金額単位: 百万円)

発注者	令和6年度 (4~10月)		令和5年度 (4~10月)		令和4年度 (4~10月)		令和3年度 (4~10月)		令和2年度 (4~10月)	
	件数	請負金額	件数	請負金額	件数	請負金額	件数	請負金額	件数	請負金額
国	101	10,504	125	11,338	127	10,727	143	17,737	162	22,909
独立行政法人等	47	12,021	47	7,486	29	6,321	40	5,262	54	6,915
都道府県	1,734	50,027	1,788	43,527	1,853	47,315	1,727	39,843	2,211	56,587
市区町村	2,254	77,733	2,260	78,609	2,243	58,714	2,246	59,835	2,388	49,047
地方公社	21	517	29	1,432	21	1,267	27	822	19	482
その他	130	12,369	139	9,723	173	8,943	167	10,902	181	8,767
合計	4,287	163,174	4,388	152,117	4,446	133,289	4,350	134,404	5,015	144,710

発注者別の保証取扱状況(請負金額)

(金額単位: 百万円)

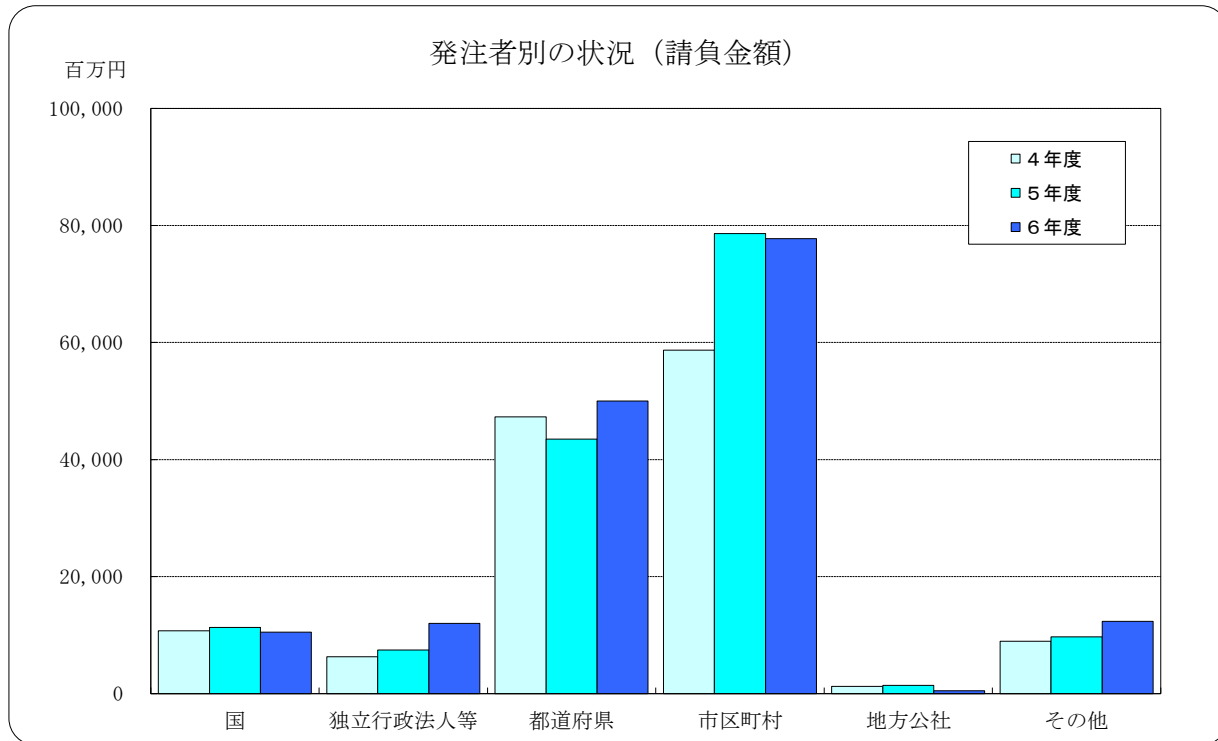


(参考2) 発注者別前払金保証取扱高 (5 年)

(金額単位: 百万円)

発注者		年度(月)		令和6年度 (4~10月)		令和5年度 (4~10月)		令和4年度 (4~10月)		令和3年度 (4~10月)		令和2年度 (4~10月)		
		件数	請負金額	件数	請負金額	件数	請負金額	件数	請負金額	件数	請負金額	件数	請負金額	
国	防衛省	1	45			2	110	-1	-7	2	30			
	法務省			1	66	1	25	1	37	5	162			
	財務省					1	31	1	8	1	6			
	厚生労働省					1	11							
	農林水産省	28	922	34	1,234	36	1,239	44	1,531	47	1,988			
	国土交通省	68	9,291	83	9,889	80	9,206	92	16,038	101	20,446			
	環境省	4	244	6	97	4	28	3	89	3	114			
	その他			1	50	2	73	3	39	3	160			
計		101	10,504	125	11,338	127	10,727	143	17,737	162	22,909			
独立行政法人等	国立大学法人	7	802	13	787	3	750	6	332	13	946			
	高速道路株式会社	17	10,505	16	6,189	11	5,176	8	4,389	12	5,036			
	水資源機構	19	453	14	321	14	279	21	378	21	467			
	その他	4	260	4	188	1	115	5	162	8	465			
計		47	12,021	47	7,486	29	6,321	40	5,262	54	6,915			
都道府県	県土整備部	1,280	27,230	1,388	30,509	1,393	29,748	1,297	26,571	1,776	41,703			
	環境森林部	179	6,208	186	4,494	184	4,185	191	4,828	191	4,219			
	農政部	100	3,860	77	2,562	100	2,855	96	3,107	97	3,337			
	教育委員会	36	3,099	17	696	55	1,453	38	796	38	2,244			
	警察本部	34	933	32	724	27	725	31	2,316	38	717			
	企業局	81	7,632	64	3,678	65	7,131	52	1,210	51	3,672			
	病院局			1	6	3	175	3	144	1	52			
	その他	24	1,062	23	854	25	996	15	446	19	638			
	群馬県計		1,734	50,027	1,788	43,527	1,852	47,271	1,723	39,421	2,211	56,587		
	県外都道府県						1	44	4	421				
計		1,734	50,027	1,788	43,527	1,853	47,315	1,727	39,843	2,211	56,587			
市区町村	市	1,736	61,431	1,786	61,270	1,698	46,272	1,690	47,734	1,845	37,059			
	町	385	12,418	336	7,898	387	8,774	381	7,960	377	7,611			
	村	130	3,443	138	9,440	157	3,652	174	4,134	163	4,313			
	県内市区町村計		2,251	77,293	2,260	78,609	2,242	58,698	2,245	59,829	2,385	48,985		
	県外市区町村		3	439			1	15	1	5	3	62		
計		2,254	77,733	2,260	78,609	2,243	58,714	2,246	59,835	2,388	49,047			
地方公社	開発公社	7	168	13	1,053	10	1,083	14	625	9	238			
	住宅供給公社	14	349	16	378	10	154	13	197	9	161			
	その他					1	29			1	82			
計		21	517	29	1,432	21	1,267	27	822	19	482			
その他	事務組合	95	10,279	111	8,900	132	7,784	122	8,399	138	7,786			
	社会福祉法人			1	22	1	401	2	86	3	144			
	その他の補助法人	1	13	1	14	2	28	2	29	3	89			
	日本下水道事業団	1	78		179	2	179	2	88	2	71			
	その他の出資法人	22	1,730	13	286	27	374	15	1,855	12	272			
	土地改良区	5	100	6	88	2	24	12	225	7	108			
	土地区画整理組合	4	78	2	84	4	80	6	85	8	74			
その他	2	87	5	149	3	70	6	132	8	219				
計		130	12,369	139	9,723	173	8,943	167	10,902	181	8,767			
合計		4,287	163,174	4,388	152,117	4,446	133,289	4,350	134,404	5,015	144,710			

群馬県内における公共工事の動向 2024年4月～2024年10月



（金額単位：百万円）

項目 発注者	4年度		5年度		6年度	
	件数	請負金額	件数	請負金額	件数	請負金額
国	127	10,727	125	11,338	101	10,504
独立行政法人等	29	6,321	47	7,486	47	12,021
都道府県	1,853	47,315	1,788	43,527	1,734	50,027
市区町村	2,243	58,714	2,260	78,609	2,254	77,733
地方公社	21	1,267	29	1,432	21	517
その他	173	8,943	139	9,723	130	12,369
合計	4,446	133,289	4,388	152,117	4,287	163,174

◆利用上の注意

- ・ 前払金保証契約の実績のうち、群馬県内で行われた工事について、件数、請負金額を発注者別に集計しています。
- ・ 集計は、当社が前払金保証契約を行った日（保証契約日といいます。）を基準としています。工事の請負契約日と保証契約日との間には、若干のタイムラグ（概ね半月以内）が発生する場合があります。

◆お問い合わせ先：経営企画部 電話03-3552-7525