

前払金保証から見た 群馬県内公共工事の動向

(令和6年8月)

【目次】

	頁
1. 全体の状況（単月）	1
2. 全体の状況（累計）	2
3. 発注者別前払金保証取扱高（単月）	3
4. 県内市町村別前払金保証取扱高（単月）	4
5. 発注者別前払金保証取扱高（累計）	5
6. 県内市町村別前払金保証取扱高（累計）	6
7. 発注者別中間前払金保証取扱高（累計）	7
（参考1）発注者別前払金保証取扱状況（5か年）	8
（参考2）発注者別前払金保証取扱高（5か年）	9

○利用上の注意点

- ・前払金保証契約の実績のうち、群馬県内で行われた工事（業務を含む。以下同じ。）について、件数、請負金額を集計しています。
- ・契約変更により請負金額に増減があっても、前払金に影響がない場合には、増減額相当分は計上していません。
- ・継続工事等年度区分工事においては、前払金に対応する当該年度請負金額相当額を計上しています。
- ・当年度又は前年度の値が0以下の場合、対前年度増減率は非表示としています。
- ・端数処理の関係で、合計等の計算結果が一致しない場合があります。
- ・本統計は、前払金保証契約締結日で集計しているため、請負契約締結日との間には、若干のタイムラグがあります。



東日本建設業保証株式会社
群馬支店

☎:027-252-1661

〔担当〕

青柳 aoyagi@ejcs.co.jp

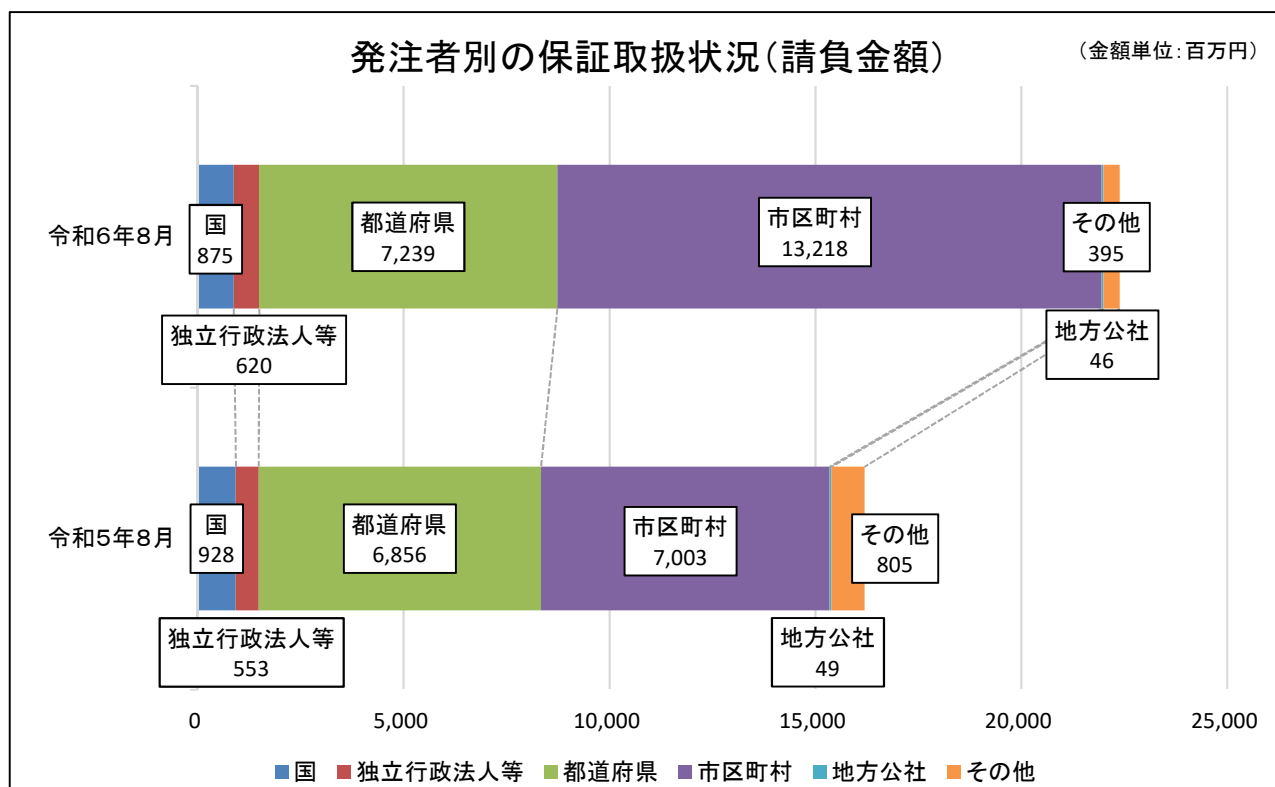
内田 uchida.ti@ejcs.co.jp

1. 全体の状況（単月）

令和6年8月（単月）の群馬県内の公共工事の前払金保証取扱高は、前年同月に比べ、件数は2.4%、請負金額は38.3%増加した。

（金額単位：百万円）

発注者	令和6年8月		令和5年8月		増減率(%)	
	件数	請負金額	件数	請負金額	件数	請負金額
国	8	875	12	928	-33.3	-5.7
独立行政法人等	9	620	9	553	0.0	12.1
都道府県	257	7,239	249	6,856	3.2	5.6
市区町村	359	13,218	332	7,003	8.1	88.7
地方公社	3	46	4	49	-25.0	-6.0
その他	13	395	28	805	-53.6	-51.0
合計	649	22,395	634	16,197	2.4	38.3

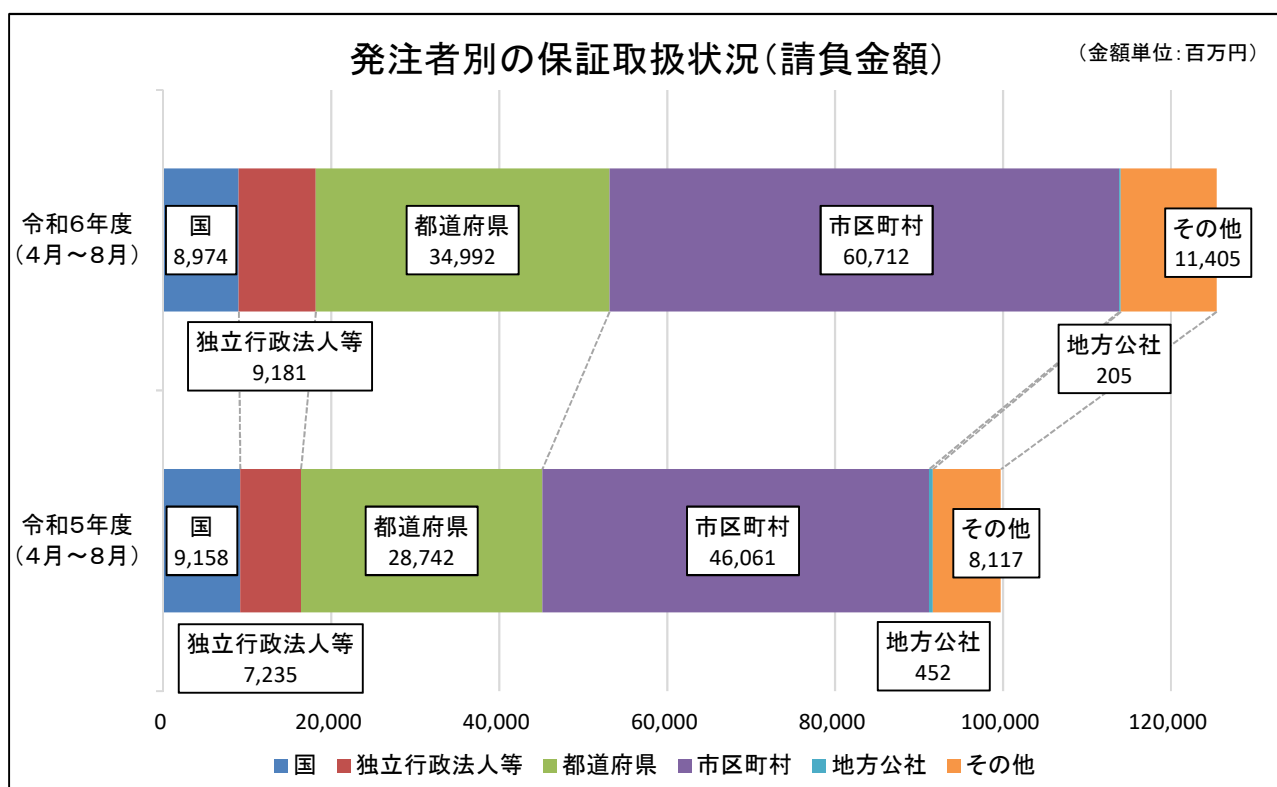


2. 全体の状況（累計）

令和6年度（4月～8月累計）の群馬県内の公共工事の前払金保証取扱高は、前年同期に比べ、件数は2.3%、請負金額は25.8%増加している。

（金額単位：百万円）

発注者	令和6年度 （4月～8月）		令和5年度 （4月～8月）		増減率（%）	
	件数	請負金額	件数	請負金額	件数	請負金額
国	88	8,974	102	9,158	-13.7	-2.0
独立行政法人等	38	9,181	39	7,235	-2.6	26.9
都道府県	1,241	34,992	1,244	28,742	-0.2	21.7
市区町村	1,617	60,712	1,520	46,061	6.4	31.8
地方公社	10	205	19	452	-47.4	-54.5
その他	100	11,405	99	8,117	1.0	40.5
合計	3,094	125,472	3,023	99,768	2.3	25.8



3. 発注者別前払金保証取扱高(単月)

(金額単位:千円)

発注者	年度(月)	令和6年8月		令和5年8月		対前年度増減率(%)	
		件数	請負金額	件数	請負金額	件数	請負金額
国	防衛省						
	法務省						
	財務省						
	厚生労働省						
	農林水産省	1	41,580	5	286,770	-80.0	-85.5
	国土交通省	5	686,532	5	619,531	0.0	10.8
	環境省	2	147,070	2	22,220	0.0	561.9
	その他						
	計	8	875,182	12	928,521	-33.3	-5.7
独立行政法人等	国立大学法人	3	344,960	5	410,828	-40.0	-16.0
	高速道路株式会社	2	56,738	2	73,447	0.0	-22.7
	水資源機構	3	58,247	2	69,469	50.0	-16.2
	その他	1	160,600				
	計	9	620,545	9	553,744	0.0	12.1
都道府県	県土整備部	185	4,219,623	179	5,175,863	3.4	-18.5
	環境森林部	23	660,527	31	821,414	-25.8	-19.6
	農政部	26	872,871	11	352,330	136.4	147.7
	教育委員会	8	961,460	2	75,350	300.0	1,176.0
	警察本部	4	95,260	8	136,037	-50.0	-30.0
	企業局	10	426,396	13	218,134	-23.1	95.5
	病院局			1	6,600		
	その他	1	2,915	4	70,675	-75.0	-95.9
	群馬県計	257	7,239,054	249	6,856,404	3.2	5.6
	県外都道府県						
	計	257	7,239,054	249	6,856,404	3.2	5.6
市区町村	市	293	11,679,884	277	5,690,235	5.8	105.3
	町	49	1,114,278	44	1,096,026	11.4	1.7
	村	17	424,732	11	217,151	54.5	95.6
	県内市区町村計	359	13,218,894	332	7,003,413	8.1	88.7
	県外市区町村						
	計	359	13,218,894	332	7,003,413	8.1	88.7
地方公社	開発公社						
	住宅供給公社	3	46,904	4	49,896	-25.0	-6.0
	その他						
	計	3	46,904	4	49,896	-25.0	-6.0
その他	事務組合	8	334,961	20	600,630	-60.0	-44.2
	社会福祉法人			1	22,000		
	その他の補助法人			1	14,124		
	日本下水道事業団						
	その他の出資法人	1	5,225				
	土地改良区	1	16,060	2	22,220	-50.0	-27.7
	土地区画整理組合	2	9,339				
	その他	1	29,480	4	146,465	-75.0	-79.9
	計	13	395,065	28	805,439	-53.6	-51.0
	合計	649	22,395,644	634	16,197,418	2.4	38.3

4. 県内市町村別前払金保証取扱高(単月)

(金額単位:千円)

発注者	年度(月)	令和6年8月		令和5年8月		対前年度増減率(%)	
		件数	請負金額	件数	請負金額	件数	請負金額
市	前橋市	104	2,453,118	70	1,390,811	48.6	76.4
	高崎市	26	510,213	35	816,927	-25.7	-37.5
	桐生市	11	359,867	6	226,820	83.3	58.7
	伊勢崎市	37	1,008,985	17	422,207	117.6	139.0
	太田市	22	469,359	32	804,617	-31.3	-41.7
	沼田市	8	44,077	10	152,880	-20.0	-71.2
	館林市	11	54,547	14	233,651	-21.4	-76.7
	渋川市	20	381,992	28	372,710	-28.6	2.5
	藤岡市	9	110,313	12	228,030	-25.0	-51.6
	富岡市	15	388,910	16	383,383	-6.3	1.4
	安中市	20	5,731,847	22	408,575	-9.1	1,302.9
	みどり市	10	166,653	15	249,621	-33.3	-33.2
計		293	11,679,884	277	5,690,235	5.8	105.3
町	神流町						
	下仁田町	2	27,170	2	18,260	0.0	48.8
	甘楽町	4	86,383	2	37,455	100.0	130.6
	中之条町	7	228,745	2	31,295	250.0	630.9
	長野原町			4	46,035		
	草津町	3	114,290	2	60,610	50.0	88.6
	玉村町	1	20,900	1	10,065	0.0	107.7
	板倉町	3	34,265				
	大泉町	5	219,560	6	448,943	-16.7	-51.1
	邑楽町	1	7,700	1	33,440	0.0	-77.0
	千代田町	4	54,098				
	吉岡町	3	37,444	4	29,499	-25.0	26.9
	明和町	3	54,120	5	122,045	-40.0	-55.7
	みなかみ町	9	165,253	11	170,951	-18.2	-3.3
東吾妻町	4	64,350	4	87,428	0.0	-26.4	
計		49	1,114,278	44	1,096,026	11.4	1.7
村	榛東村	4	54,065				
	上野村	2	188,100				
	南牧村	6	88,352				
	嬭恋村			4	49,181		
	高山村	2	44,990	1	25,410	100.0	77.1
	片品村	1	9,680	4	97,020	-75.0	-90.0
	川場村	2	39,545				
	昭和村			2	45,540		
計		17	424,732	11	217,151	54.5	95.6
合計		359	13,218,894	332	7,003,413	8.1	88.7

5. 発注者別前払金保証取扱高(累計)

(金額単位:千円)

発注者	年度(月)	令和6年度(4月～8月)		令和5年度(4月～8月)		対前年度増減率(%)	
		件数	請負金額	件数	請負金額	件数	請負金額
国	防衛省	1	15,730				
	法務省			1	66,000		
	財務省						
	厚生労働省						
	農林水産省	23	827,819	32	1,195,239	-28.1	-30.7
	国土交通省	60	7,886,066	64	7,832,923	-6.3	0.7
	環境省	4	244,904	5	64,769	-20.0	278.1
	その他						
	計	88	8,974,519	102	9,158,932	-13.7	-2.0
独立行政法人等	国立大学法人	6	550,110	10	637,615	-40.0	-13.7
	高速道路株式会社	14	8,066,793	14	6,157,306	0.0	31.0
	水資源機構	15	366,039	11	252,293	36.4	45.1
	その他	3	198,330	4	188,430	-25.0	5.3
	計	38	9,181,272	39	7,235,644	-2.6	26.9
都道府県	県土整備部	941	18,783,428	997	21,523,324	-5.6	-12.7
	環境森林部	135	4,233,010	125	3,295,571	8.0	28.4
	農政部	56	1,519,825	32	788,370	75.0	92.8
	教育委員会	29	2,845,562	14	566,038	107.1	402.7
	警察本部	18	462,232	17	302,786	5.9	52.7
	企業局	47	6,563,243	39	1,496,757	20.5	338.5
	病院局			1	6,600		
	その他	15	584,870	19	763,125	-21.1	-23.4
	群馬県計	1,241	34,992,173	1,244	28,742,572	-0.2	21.7
	県外都道府県						
	計	1,241	34,992,173	1,244	28,742,572	-0.2	21.7
市区町村	市	1,246	47,861,564	1,196	36,438,326	4.2	31.3
	町	288	9,767,895	248	6,225,792	16.1	56.9
	村	80	2,643,409	76	3,397,556	5.3	-22.2
	県内市区町村計	1,614	60,272,869	1,520	46,061,675	6.2	30.9
	県外市区町村	3	439,925				
	計	1,617	60,712,795	1,520	46,061,675	6.4	31.8
地方公社	開発公社	2	18,040	8	202,713	-75.0	-91.1
	住宅供給公社	8	187,935	11	249,524	-27.3	-24.7
	その他						
	計	10	205,975	19	452,237	-47.4	-54.5
その他	事務組合	77	9,500,285	78	7,719,443	-1.3	23.1
	社会福祉法人			1	22,000		
	その他の補助法人			1	14,124		
	日本下水道事業団	1	78,200	-1	-174,689		
	その他の出資法人	16	1,702,536	12	284,097	33.3	499.3
	土地改良区	1	16,060	2	22,220	-50.0	-27.7
	土地地区画整理組合	4	78,901	2	84,240	100.0	-6.3
	その他	1	29,480	4	146,465	-75.0	-79.9
	計	100	11,405,463	99	8,117,900	1.0	40.5
	合計	3,094	125,472,198	3,023	99,768,962	2.3	25.8

6. 県内市町村別前払金保証取扱高(累計)

(金額単位:千円)

発注者	年度(月)	令和6年度(4月～8月)		令和5年度(4月～8月)		対前年度増減率(%)	
		件数	請負金額	件数	請負金額	件数	請負金額
市	前橋市	235	7,608,143	263	6,055,039	-10.6	25.6
	高崎市	211	10,519,468	200	9,412,899	5.5	11.8
	桐生市	56	2,268,776	30	774,158	86.7	193.1
	伊勢崎市	154	6,666,708	142	5,001,175	8.5	33.3
	太田市	120	3,586,451	124	4,804,316	-3.2	-25.3
	沼田市	38	416,375	39	659,879	-2.6	-36.9
	館林市	55	1,887,290	47	1,953,963	17.0	-3.4
	渋川市	78	2,729,341	73	1,314,039	6.8	107.7
	藤岡市	64	1,841,074	68	1,453,252	-5.9	26.7
	富岡市	54	1,774,042	59	1,979,830	-8.5	-10.4
	安中市	112	7,135,055	107	2,016,291	4.7	253.9
	みどり市	69	1,428,836	44	1,013,483	56.8	41.0
計		1,246	47,861,564	1,196	36,438,326	4.2	31.3
町	神流町	7	201,320	2	54,450	250.0	269.7
	下仁田町	10	239,085	12	166,936	-16.7	43.2
	甘楽町	18	343,288	12	232,738	50.0	47.5
	中之条町	22	490,875	18	366,399	22.2	34.0
	長野原町	12	155,749	18	470,690	-33.3	-66.9
	草津町	18	616,319	18	845,581	0.0	-27.1
	玉村町	24	545,831	20	520,817	20.0	4.8
	板倉町	9	113,102	7	63,767	28.6	77.4
	大泉町	33	2,482,345	31	1,284,084	6.5	93.3
	邑楽町	19	906,111	13	347,710	46.2	160.6
	千代田町	14	225,643	6	102,355	133.3	120.5
	吉岡町	18	249,304	22	228,065	-18.2	9.3
	明和町	23	624,261	14	259,633	64.3	140.4
	みなかみ町	40	2,141,493	37	899,041	8.1	138.2
東吾妻町	21	433,169	18	383,526	16.7	12.9	
計		288	9,767,895	248	6,225,792	16.1	56.9
村	榛東村	16	353,671	15	792,605	6.7	-55.4
	上野村	12	409,530	2	54,285	500.0	654.4
	南牧村	12	212,817	9	1,250,755	33.3	-83.0
	嬭恋村	23	1,424,874	28	641,066	-17.9	122.3
	高山村	6	69,982	6	68,827	0.0	1.7
	片品村	4	72,655	5	104,720	-20.0	-30.6
	川場村	2	39,545	2	353,100	0.0	-88.8
	昭和村	5	60,335	9	132,198	-44.4	-54.4
計		80	2,643,409	76	3,397,556	5.3	-22.2
合計		1,614	60,272,869	1,520	46,061,675	6.2	30.9

7. 発注者別中間前払金保証取扱高(累計)

(金額単位:千円)

発注者	年度(月)	令和6年度(4~8月)		令和5年度(4~8月)		対前年度増減率(%)		
		件数	請負金額	件数	請負金額	件数	請負金額	
国	防衛省 北関東防衛局			1	141,352			
	計			1	141,352			
群馬県	県土整備部	知事(県土整備部)	4	835,326	1	488,888	300.0	70.9
		前橋土木事務所	3	111,188	1	83,600	200.0	33.0
		高崎土木事務所	2	148,214	2	137,390	0.0	7.9
		安中土木事務所			1	23,760		
		富岡土木事務所			2	50,875		
		中之条土木事務所			1	38,500		
		沼田土木事務所	1	11,000	7	359,975	-85.7	-96.9
		太田土木事務所			2	138,050		
		桐生土木事務所	1	14,080	4	165,330	-75.0	-91.5
		館林土木事務所	1	36,300	1	61,600	0.0	-41.1
		上信自動車道建設事務所			2	140,061		
	計	12	1,156,108	24	1,688,030	-50.0	-31.5	
	環境森林部	西部環境森林事務所			1	55,869		
		藤岡森林事務所			1	30,426		
利根沼田環境森林事務所				1	43,516			
桐生森林事務所				1	50,050			
計			4	179,861				
農政部	西部農業事務所	1	29,964					
	東部農業事務所	1	65,692	1	66,517	0.0	-1.2	
	中部農業事務所	2	125,180					
	利根沼田農業事務所	2	128,359					
計	6	349,195	1	66,517	500.0	425.0		
企業局			2	364,980				
計	18	1,505,303	31	2,299,388	-41.9	-34.5		
市町村	前橋市			4	134,684			
	伊勢崎市	2	342,100	1	45,276	100.0	655.6	
	太田市	4	364,397					
	沼田市			4	916,168			
	みどり市	1	36,960					
計	7	743,457	9	1,096,128	-22.2	-32.2		
合計			25	2,248,760	41	3,536,869	-39.0	-36.4

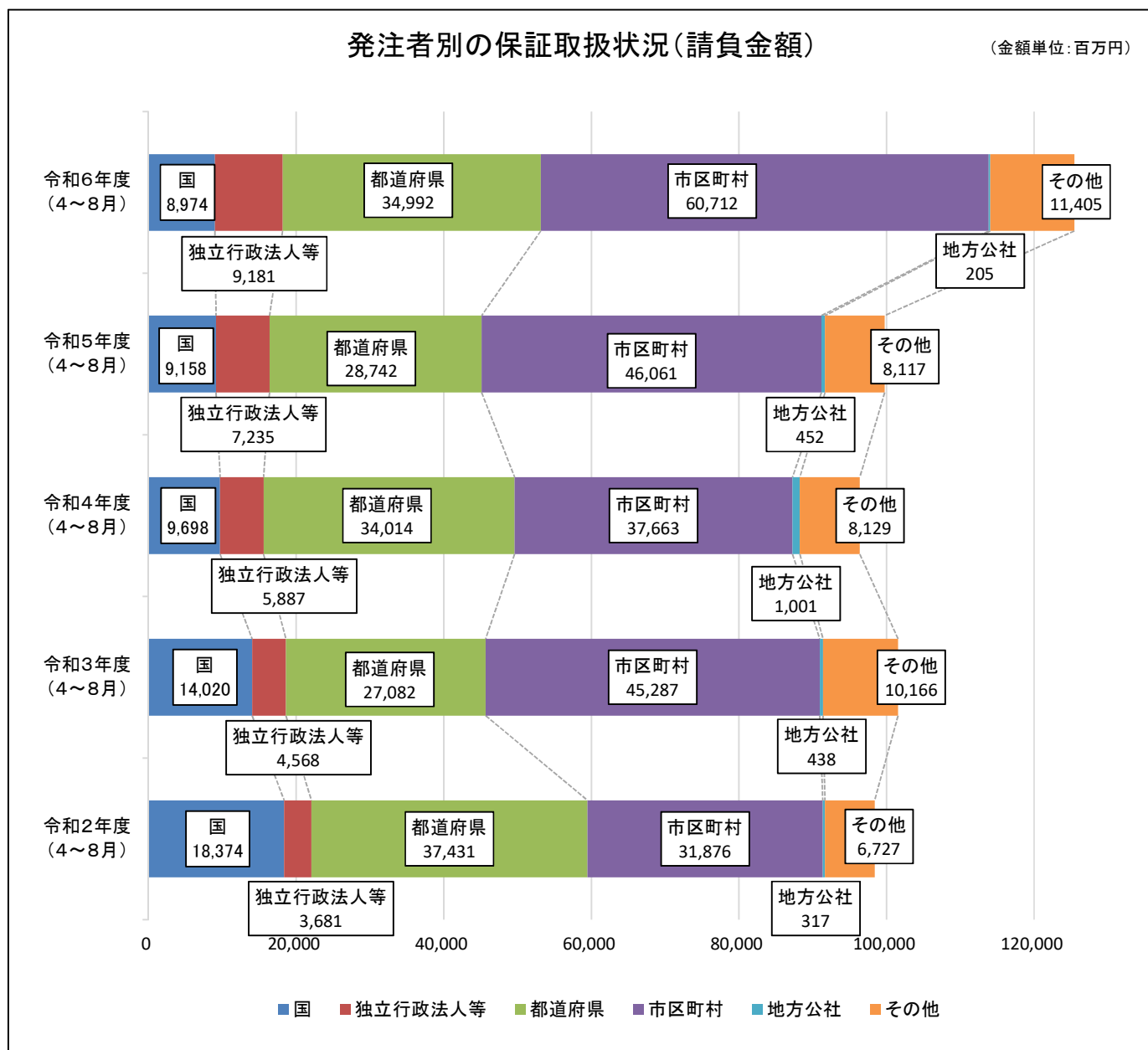
(参考1) 発注者別前払金保証取扱状況 (5年間)

(金額単位:百万円)

発注者	令和6年度 (4~8月)		令和5年度 (4~8月)		令和4年度 (4~8月)		令和3年度 (4~8月)		令和2年度 (4~8月)	
	件数	請負金額	件数	請負金額	件数	請負金額	件数	請負金額	件数	請負金額
国	88	8,974	102	9,158	109	9,698	112	14,020	128	18,374
独立行政法人等	38	9,181	39	7,235	23	5,887	23	4,568	34	3,681
都道府県	1,241	34,992	1,244	28,742	1,332	34,014	1,217	27,082	1,560	37,431
市区町村	1,617	60,712	1,520	46,061	1,527	37,663	1,488	45,287	1,551	31,876
地方公社	10	205	19	452	16	1,001	16	438	12	317
その他	100	11,405	99	8,117	123	8,129	130	10,166	119	6,727
合計	3,094	125,472	3,023	99,768	3,130	96,395	2,986	101,564	3,404	98,410

発注者別の保証取扱状況(請負金額)

(金額単位:百万円)

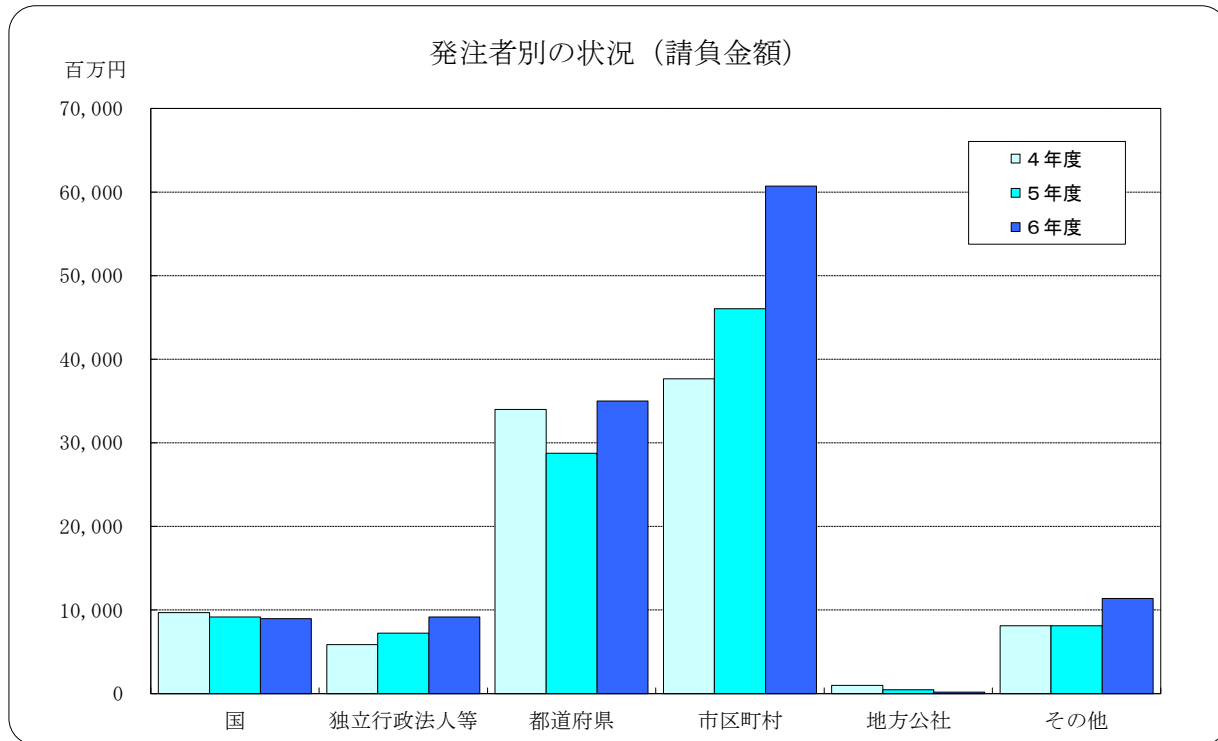


(参考2) 発注者別前払金保証取扱高 (5 年)

(金額単位: 百万円)

発注者		年度(月)		令和6年度 (4~8月)		令和5年度 (4~8月)		令和4年度 (4~8月)		令和3年度 (4~8月)		令和2年度 (4~8月)		
		件数	請負金額	件数	請負金額	件数	請負金額	件数	請負金額	件数	請負金額	件数	請負金額	
国	防衛省	1	15			2	110					2	30	
	法務省			1	66	1	25			1	37	3	67	
	財務省					1	31					1	6	
	厚生労働省													
	農林水産省	23	827	32	1,195	34	1,198	38	1,471	43	1,904			
	国土交通省	60	7,886	64	7,832	68	8,305	68	12,390	75	16,153			
	環境省	4	244	5	64	2	16	3	89	2	54			
	その他					1	8	2	30	2	156			
	計	88	8,974	102	9,158	109	9,698	112	14,020	128	18,374			
独立行政法人等	国立大学法人	6	550	10	637	2	613	3	183	10	694			
	高速道路株式会社	14	8,066	14	6,157	10	4,921	6	4,141	7	2,495			
	水資源機構	15	366	11	252	10	236	13	197	14	345			
	その他	3	198	4	188	1	115	1	46	3	146			
	計	38	9,181	39	7,235	23	5,887	23	4,568	34	3,681			
都道府県	県土整備部	941	18,783	997	21,523	1,057	21,862	955	18,639	1,299	29,398			
	環境森林部	135	4,233	125	3,295	122	3,042	138	3,698	130	2,883			
	農政部	56	1,519	32	788	35	709	35	802	49	1,688			
	教育委員会	29	2,845	14	566	38	1,246	34	749	26	1,953			
	警察本部	18	462	17	302	11	263	18	2,160	17	193			
	企業局	47	6,563	39	1,496	48	5,987	25	552	30	922			
	病院局			1	6	1	35	2	123	1	52			
	その他	15	584	19	763	20	866	8	206	8	338			
		群馬県計	1,241	34,992	1,244	28,742	1,332	34,014	1,215	26,932	1,560	37,431		
		県外都道府県							2	150				
	計	1,241	34,992	1,244	28,742	1,332	34,014	1,217	27,082	1,560	37,431			
市区町村	市	1,246	47,861	1,196	36,438	1,148	27,844	1,114	36,545	1,196	23,926			
	町	288	9,767	248	6,225	274	6,941	268	5,963	246	5,236			
	村	80	2,643	76	3,397	104	2,861	106	2,779	107	2,673			
		県内市区町村計	1,614	60,272	1,520	46,061	1,526	37,648	1,488	45,287	1,549	31,836		
		県外市区町村	3	439			1	15			2	40		
	計	1,617	60,712	1,520	46,061	1,527	37,663	1,488	45,287	1,551	31,876			
地方公社	開発公社	2	18	8	202	8	911	8	375	5	133			
	住宅供給公社	8	187	11	249	8	90	8	62	6	101			
	その他									1	82			
	計	10	205	19	452	16	1,001	16	438	12	317			
その他	事務組合	77	9,500	78	7,719	89	7,037	95	7,859	101	6,358			
	社会福祉法人			1	22	1	401	1	17	1	18			
	その他の補助法人			1	14			1	20					
	日本下水道事業団	1	78	-1	-174	1	174	1	63					
	その他の出資法人	16	1,702	12	284	26	367	15	1,855	10	220			
	土地改良区	1	16	2	22			7	154	2	33			
	土地区画整理組合	4	78	2	84	3	77	5	68	2	23			
	その他	1	29	4	146	3	70	5	126	3	73			
	計	100	11,405	99	8,117	123	8,129	130	10,166	119	6,727			
	合計	3,094	125,472	3,023	99,768	3,130	96,395	2,986	101,564	3,404	98,410			

群馬県内における公共工事の動向 2024年4月～2024年8月



（金額単位：百万円）

項目 発注者	4年度		5年度		6年度	
	件数	請負金額	件数	請負金額	件数	請負金額
国	109	9,698	102	9,158	88	8,974
独立行政法人等	23	5,887	39	7,235	38	9,181
都道府県	1,332	34,014	1,244	28,742	1,241	34,992
市区町村	1,527	37,663	1,520	46,061	1,617	60,712
地方公社	16	1,001	19	452	10	205
その他	123	8,129	99	8,117	100	11,405
合計	3,130	96,395	3,023	99,768	3,094	125,472

◆利用上の注意

- ・ 前払金保証契約の実績のうち、群馬県内で行われた工事について、件数、請負金額を発注者別に集計しています。
- ・ 集計は、当社が前払金保証契約を行った日（保証契約日といいます。）を基準としています。工事の請負契約日と保証契約日との間には、若干のタイムラグ（概ね半月以内）が発生する場合があります。

◆お問い合わせ先：経営企画部 電話03-3552-7525