

# 前払金保証から見た 群馬県内公共工事の動向

(令和6年7月)

## 【目次】

	頁
1. 全体の状況（単月）	1
2. 全体の状況（累計）	2
3. 発注者別前払金保証取扱高（単月）	3
4. 県内市町村別前払金保証取扱高（単月）	4
5. 発注者別前払金保証取扱高（累計）	5
6. 県内市町村別前払金保証取扱高（累計）	6
7. 発注者別中間前払金保証取扱高（累計）	7
（参考1）発注者別前払金保証取扱状況（5か年）	8
（参考2）発注者別前払金保証取扱高（5か年）	9

### ○利用上の注意点

- ・前払金保証契約の実績のうち、群馬県内で行われた工事（業務を含む。以下同じ。）について、件数、請負金額を集計しています。
- ・契約変更により請負金額に増減があっても、前払金に影響がない場合には、増減額相当分は計上していません。
- ・継続工事等年度区分工事においては、前払金に対応する当該年度請負金額相当額を計上しています。
- ・当年度又は前年度の値が0以下の場合、対前年度増減率は非表示としています。
- ・端数処理の関係で、合計等の計算結果が一致しない場合があります。
- ・本統計は、前払金保証契約締結日で集計しているため、請負契約締結日との間には、若干のタイムラグがあります。



東日本建設業保証株式会社  
群馬支店

☎:027-252-1661

〔担当〕

青柳 [aoyagi@ejcs.co.jp](mailto:aoyagi@ejcs.co.jp)

内田 [uchida.ti@ejcs.co.jp](mailto:uchida.ti@ejcs.co.jp)

## 1. 全体の状況（単月）

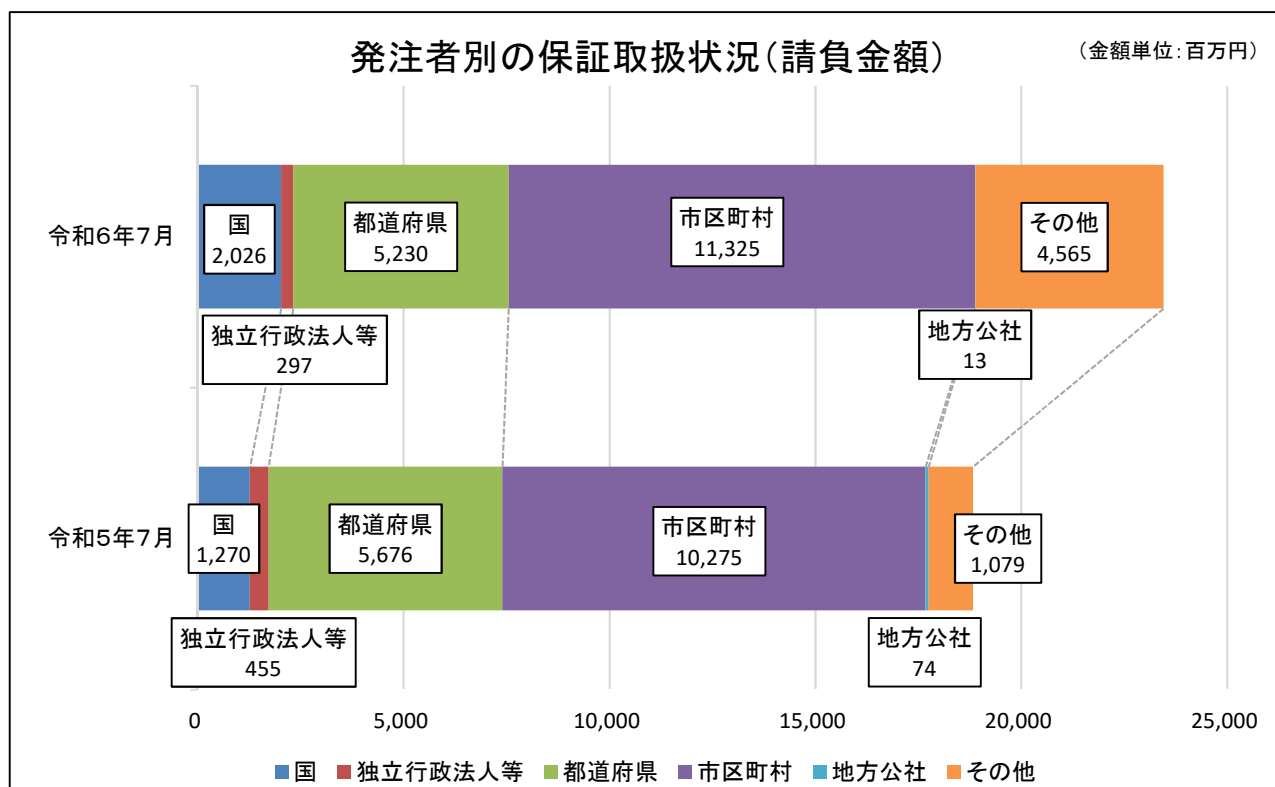
令和6年7月(単月)の群馬県内の公共工事の前払金保証取扱高は、前年同月に比べ、件数は4.0%、請負金額は24.6%増加した。

(金額単位:百万円)

発注者	令和6年7月		令和5年7月		増減率(%)	
	件数	請負金額	件数	請負金額	件数	請負金額
国	19	2,026	18	1,270	5.6	59.5
独立行政法人等	8	297	7	455	14.3	-34.7
都道府県	242	5,230	244	5,676	-0.8	-7.9
市区町村	384	11,325	358	10,275	7.3	10.2
地方公社	1	13	3	74	-66.7	-82.2
その他	29	4,565	27	1,079	7.4	323.1
合計	683	23,458	657	18,829	4.0	24.6

発注者別の保証取扱状況(請負金額)

(金額単位:百万円)

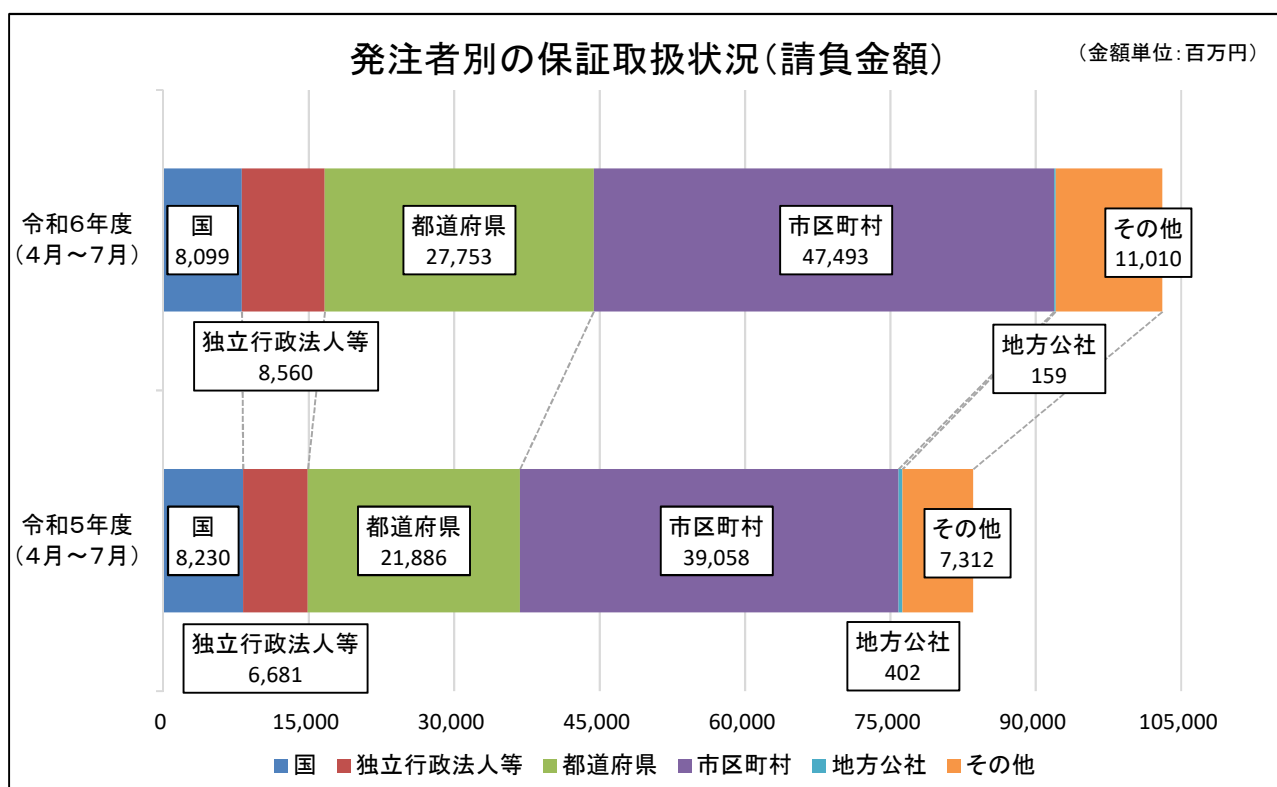


## 2. 全体の状況（累計）

令和6年度（4月～7月累計）の群馬県内の公共工事の前払金保証取扱高は、前年同期に比べ、件数は2.3%、請負金額は23.3%増加している。

（金額単位：百万円）

発注者	令和6年度 （4月～7月）		令和5年度 （4月～7月）		増減率（%）	
	件数	請負金額	件数	請負金額	件数	請負金額
国	80	8,099	90	8,230	-11.1	-1.6
独立行政法人等	29	8,560	30	6,681	-3.3	28.1
都道府県	984	27,753	995	21,886	-1.1	26.8
市区町村	1,258	47,493	1,188	39,058	5.9	21.6
地方公社	7	159	15	402	-53.3	-60.5
その他	87	11,010	71	7,312	22.5	50.6
合計	2,445	103,076	2,389	83,571	2.3	23.3



### 3. 発注者別前払金保証取扱高(単月)

(金額単位:千円)

発注者	年度(月)	令和6年7月		令和5年7月		対前年度増減率(%)	
		件数	請負金額	件数	請負金額	件数	請負金額
国	防衛省						
	法務省						
	財務省						
	厚生労働省						
	農林水産省	5	133,685	3	36,740	66.7	263.9
	国土交通省	13	1,799,089	14	1,205,930	-7.1	49.2
	環境省	1	93,500	1	27,500	0.0	240.0
	その他						
	計	19	2,026,274	18	1,270,170	5.6	59.5
独立行政法人等	国立大学法人	2	183,700	2	163,900	0.0	12.1
	高速道路株式会社	1	5,962	1	110,000	0.0	-94.6
	水資源機構	4	90,297	1	8,605	300.0	949.4
	その他	1	17,160	3	172,590	-66.7	-90.1
	計	8	297,119	7	455,095	14.3	-34.7
都道府県	県土整備部	167	3,128,367	186	4,123,649	-10.2	-24.1
	環境森林部	33	839,091	22	545,127	50.0	53.9
	農政部	8	136,620	11	182,105	-27.3	-25.0
	教育委員会	6	526,658	6	395,340	0.0	33.2
	警察本部	6	212,069	3	44,638	100.0	375.1
	企業局	18	314,328	8	-30,730	125.0	
	病院局						
	その他	4	73,370	8	416,031	-50.0	-82.4
	群馬県計	242	5,230,504	244	5,676,160	-0.8	-7.9
	県外都道府県						
	計	242	5,230,504	244	5,676,160	-0.8	-7.9
市区町村	市	294	7,383,669	287	8,096,312	2.4	-8.8
	町	75	3,557,828	50	966,312	50.0	268.2
	村	15	383,897	21	1,212,530	-28.6	-68.3
	県内市区町村計	384	11,325,395	358	10,275,154	7.3	10.2
	県外市区町村						
	計	384	11,325,395	358	10,275,154	7.3	10.2
地方公社	開発公社	1	13,200				
	住宅供給公社			3	74,063		
	その他						
	計	1	13,200	3	74,063	-66.7	-82.2
その他	事務組合	23	3,087,603	18	862,849	27.8	257.8
	社会福祉法人						
	その他の補助法人						
	日本下水道事業団						
	その他の出資法人	6	1,478,213	9	216,205	-33.3	583.7
	土地改良区						
	土地区画整理組合						
その他							
	計	29	4,565,816	27	1,079,054	7.4	323.1
	合計	683	23,458,309	657	18,829,697	4.0	24.6

#### 4. 県内市町村別前払金保証取扱高(単月)

(金額単位:千円)

発注者	年度(月)	令和6年7月		令和5年7月		対前年度増減率(%)	
		件数	請負金額	件数	請負金額	件数	請負金額
市	前橋市	63	1,329,039	78	2,141,318	-19.2	-37.9
	高崎市	50	843,239	42	879,002	19.0	-4.1
	桐生市	15	344,082	9	260,909	66.7	31.9
	伊勢崎市	25	1,075,811	35	1,097,536	-28.6	-2.0
	太田市	27	1,408,110	18	869,264	50.0	62.0
	沼田市	14	158,506	12	200,052	16.7	-20.8
	館林市	9	111,914	7	308,759	28.6	-63.8
	渋川市	13	367,145	15	236,646	-13.3	55.1
	藤岡市	20	639,860	26	811,670	-23.1	-21.2
	富岡市	10	415,211	8	617,520	25.0	-32.8
	安中市	19	225,819	21	539,750	-9.5	-58.2
	みどり市	29	464,930	16	133,883	81.3	247.3
計		294	7,383,669	287	8,096,312	2.4	-8.8
町	神流町	3	94,490				
	下仁田町	5	96,415	5	74,976	0.0	28.6
	甘楽町	4	60,148	2	66,330	100.0	-9.3
	中之条町	4	24,365	5	159,896	-20.0	-84.8
	長野原町	4	63,470	3	57,090	33.3	11.2
	草津町	6	140,470	2	21,175	200.0	563.4
	玉村町	3	66,858	2	34,485	50.0	93.9
	板倉町	3	55,440	2	30,910	50.0	79.4
	大泉町	8	760,636	7	210,782	14.3	260.9
	邑楽町	2	15,708	2	35,310	0.0	-55.5
	千代田町	1	16,500	1	7,810	0.0	111.3
	吉岡町	6	119,372	8	78,260	-25.0	52.5
	明和町	5	124,278	2	13,728	150.0	805.3
	みなかみ町	16	1,801,318	9	175,560	77.8	926.0
東吾妻町	5	118,360					
計		75	3,557,828	50	966,312	50.0	268.2
村	榛東村	7	105,784	10	767,085	-30.0	-86.2
	上野村	1	9,900	2	54,285	-50.0	-81.8
	南牧村	1	83,600	1	25,410	0.0	229.0
	嬭恋村	4	137,753	1	4,675	300.0	2,846.6
	高山村	1	6,930	3	29,205	-66.7	-76.3
	片品村	1	39,930	1	7,700	0.0	418.6
	川場村			1	308,000		
	昭和村			2	16,170		
計		15	383,897	21	1,212,530	-28.6	-68.3
合計		384	11,325,395	358	10,275,154	7.3	10.2

## 5. 発注者別前払金保証取扱高(累計)

(金額単位:千円)

発注者	年度(月)	令和6年度(4月～7月)		令和5年度(4月～7月)		対前年度増減率(%)	
		件数	請負金額	件数	請負金額	件数	請負金額
国	防衛省	1	15,730				
	法務省			1	66,000		
	財務省						
	厚生労働省						
	農林水産省	22	786,239	27	908,469	-18.5	-13.5
	国土交通省	55	7,199,534	59	7,213,392	-6.8	-0.2
	環境省	2	97,834	3	42,549	-33.3	129.9
	その他						
	計	80	8,099,337	90	8,230,411	-11.1	-1.6
独立行政法人等	国立大学法人	3	205,150	5	226,787	-40.0	-9.5
	高速道路株式会社	12	8,010,055	12	6,083,859	0.0	31.7
	水資源機構	12	307,792	9	182,824	33.3	68.4
	その他	2	37,730	4	188,430	-50.0	-80.0
	計	29	8,560,727	30	6,681,900	-3.3	28.1
都道府県	県土整備部	756	14,563,804	818	16,347,460	-7.6	-10.9
	環境森林部	112	3,572,483	94	2,474,157	19.1	44.4
	農政部	30	646,954	21	436,040	42.9	48.4
	教育委員会	21	1,884,102	12	490,688	75.0	284.0
	警察本部	14	366,972	9	166,749	55.6	120.1
	企業局	37	6,136,847	26	1,278,622	42.3	380.0
	病院局						
	その他	14	581,955	15	692,450	-6.7	-16.0
	群馬県計	984	27,753,118	995	21,886,167	-1.1	26.8
	県外都道府県						
	計	984	27,753,118	995	21,886,167	-1.1	26.8
市区町村	市	953	36,181,680	919	30,748,090	3.7	17.7
	町	239	8,653,617	204	5,129,765	17.2	68.7
	村	63	2,218,677	65	3,180,405	-3.1	-30.2
	県内市区町村計	1,255	47,053,975	1,188	39,058,262	5.6	20.5
	県外市区町村	3	439,925				
	計	1,258	47,493,900	1,188	39,058,262	5.9	21.6
地方公社	開発公社	2	18,040	8	202,713	-75.0	-91.1
	住宅供給公社	5	141,031	7	199,628	-28.6	-29.4
	その他						
	計	7	159,071	15	402,341	-53.3	-60.5
その他	事務組合	69	9,165,324	58	7,118,812	19.0	28.7
	社会福祉法人						
	その他の補助法人						
	日本下水道事業団	1	78,200	-1	-174,689		
	その他の出資法人	15	1,697,311	12	284,097	25.0	497.4
	土地改良区						
	土地地区画整理組合	2	69,562	2	84,240	0.0	-17.4
その他							
	計	87	11,010,398	71	7,312,461	22.5	50.6
	合計	2,445	103,076,554	2,389	83,571,543	2.3	23.3

## 6. 県内市町村別前払金保証取扱高(累計)

(金額単位:千円)

発注者	年度(月)	令和6年度(4月～7月)		令和5年度(4月～7月)		対前年度増減率(%)	
		件数	請負金額	件数	請負金額	件数	請負金額
市	前橋市	131	5,155,024	193	4,664,227	-32.1	10.5
	高崎市	185	10,009,255	165	8,595,972	12.1	16.4
	桐生市	45	1,908,909	24	547,338	87.5	248.8
	伊勢崎市	117	5,657,723	125	4,578,967	-6.4	23.6
	太田市	98	3,117,092	92	3,999,699	6.5	-22.1
	沼田市	30	372,298	29	506,998	3.4	-26.6
	館林市	44	1,832,743	33	1,720,312	33.3	6.5
	渋川市	58	2,347,349	45	941,328	28.9	149.4
	藤岡市	55	1,730,761	56	1,225,222	-1.8	41.3
	富岡市	39	1,385,131	43	1,596,447	-9.3	-13.2
	安中市	92	1,403,208	85	1,607,715	8.2	-12.7
	みどり市	59	1,262,183	29	763,861	103.4	65.2
計		953	36,181,680	919	30,748,090	3.7	17.7
町	神流町	7	201,320	2	54,450	250.0	269.7
	下仁田町	8	211,915	10	148,676	-20.0	42.5
	甘楽町	14	256,905	10	195,283	40.0	31.6
	中之条町	15	262,130	16	335,104	-6.3	-21.8
	長野原町	12	155,749	14	424,655	-14.3	-63.3
	草津町	15	502,029	16	784,971	-6.3	-36.0
	玉村町	23	524,931	19	510,752	21.1	2.8
	板倉町	6	78,837	7	63,767	-14.3	23.6
	大泉町	28	2,262,785	25	835,141	12.0	170.9
	邑楽町	18	898,411	12	314,270	50.0	185.9
	千代田町	10	171,545	6	102,355	66.7	67.6
	吉岡町	15	211,860	18	198,565	-16.7	6.7
	明和町	20	570,141	9	137,588	122.2	314.4
	みなかみ町	31	1,976,240	26	728,090	19.2	171.4
東吾妻町	17	368,819	14	296,098	21.4	24.6	
計		239	8,653,617	204	5,129,765	17.2	68.7
村	榛東村	12	299,606	15	792,605	-20.0	-62.2
	上野村	10	221,430	2	54,285	400.0	307.9
	南牧村	6	124,465	9	1,250,755	-33.3	-90.0
	嬭恋村	23	1,424,874	24	591,885	-4.2	140.7
	高山村	4	24,992	5	43,417	-20.0	-42.4
	片品村	3	62,975	1	7,700	200.0	717.9
	川場村			2	353,100		
	昭和村	5	60,335	7	86,658	-28.6	-30.4
計		63	2,218,677	65	3,180,405	-3.1	-30.2
合計		1,255	47,053,975	1,188	39,058,262	5.6	20.5

## 7. 発注者別中間前払金保証取扱高(累計)

(金額単位:千円)

発注者	年度(月)	令和6年度(4~7月)		令和5年度(4~7月)		対前年度増減率(%)		
		件数	請負金額	件数	請負金額	件数	請負金額	
国	防衛省 北関東防衛局			1	141,352			
	計			1	141,352			
群馬県	県土整備部	知事(県土整備部)	3	418,660	1	488,888	200.0	-14.4
		前橋土木事務所	3	111,188				
		高崎土木事務所	2	148,214	2	137,390	0.0	7.9
		安中土木事務所			1	23,760		
		中之条土木事務所			1	38,500		
		沼田土木事務所	1	11,000	3	142,835	-66.7	-92.3
		太田土木事務所			1	72,050		
		桐生土木事務所	1	14,080	3	145,860	-66.7	-90.3
		館林土木事務所	1	36,300	1	61,600	0.0	-41.1
		上信自動車道建設事務所			2	140,061		
	計	11	739,442	15	1,250,945	-26.7	-40.9	
	環境森林部	藤岡森林事務所			1	30,426		
		利根沼田環境森林事務所			1	43,516		
		桐生森林事務所			1	50,050		
	計			3	123,992			
	農政部	西部農業事務所	1	29,964				
		東部農業事務所	1	65,692	1	66,517	0.0	-1.2
中部農業事務所		2	125,180					
利根沼田農業事務所		2	128,359					
計	6	349,195	1	66,517	500.0	425.0		
企業局			2	364,980				
計	17	1,088,637	21	1,806,434	-19.0	-39.7		
市町村	前橋市			3	128,106			
	伊勢崎市	2	342,100					
	太田市	3	245,597					
	沼田市			3	82,368			
	みどり市	1	36,960					
計	6	624,657	6	210,474	0.0	196.8		
合計			23	1,713,294	28	2,158,261	-17.9	-20.6



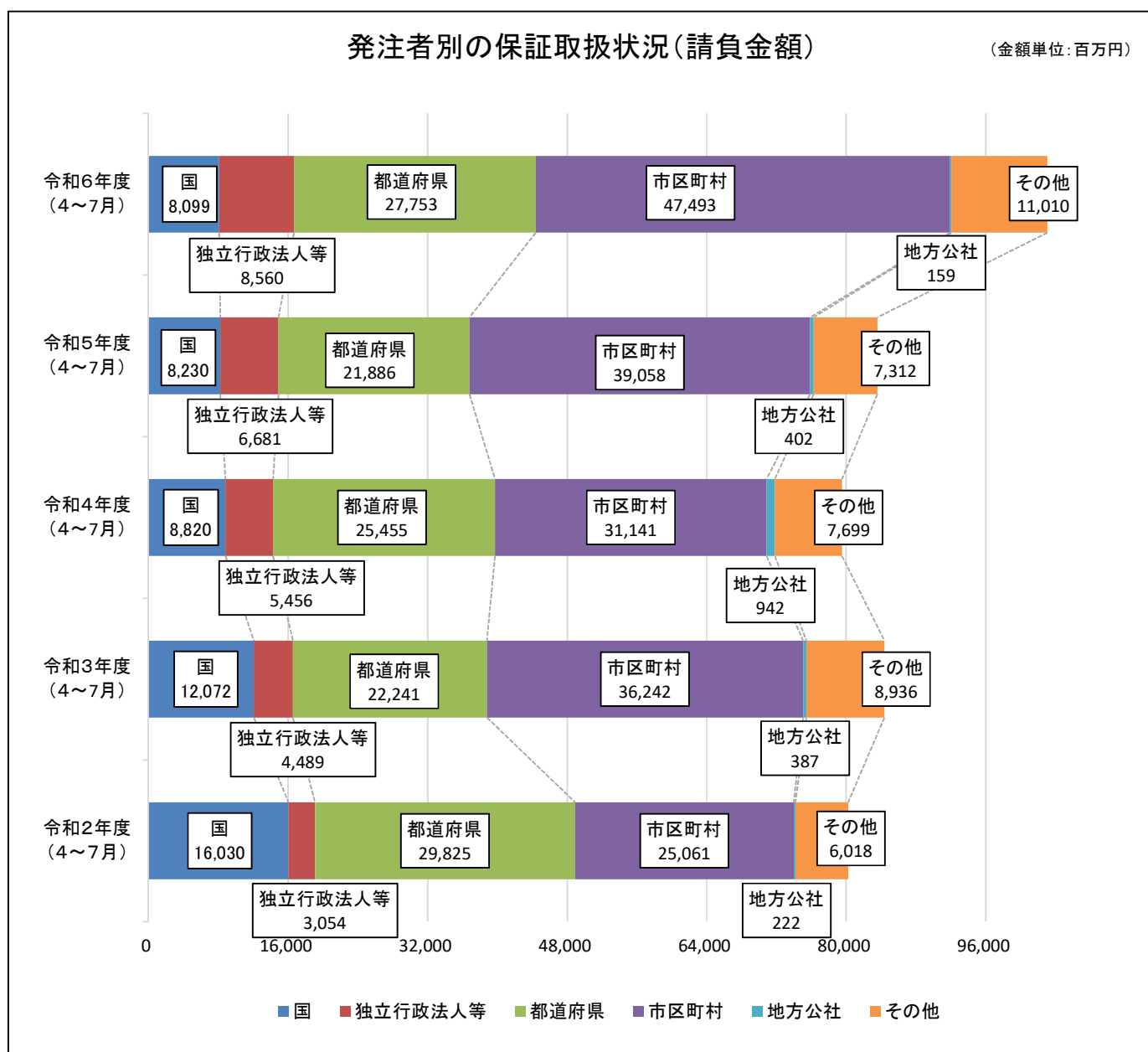
(参考1) 発注者別前払金保証取扱状況 (5 年間)

(金額単位: 百万円)

発注者	令和6年度 (4~7月)		令和5年度 (4~7月)		令和4年度 (4~7月)		令和3年度 (4~7月)		令和2年度 (4~7月)	
	件数	請負金額	件数	請負金額	件数	請負金額	件数	請負金額	件数	請負金額
国	80	8,099	90	8,230	92	8,820	98	12,072	117	16,030
独立行政法人等	29	8,560	30	6,681	20	5,456	20	4,489	24	3,054
都道府県	984	27,753	995	21,886	1,069	25,455	1,002	22,241	1,268	29,825
市区町村	1,258	47,493	1,188	39,058	1,212	31,141	1,191	36,242	1,186	25,061
地方公社	7	159	15	402	12	942	13	387	9	222
その他	87	11,010	71	7,312	107	7,699	103	8,936	82	6,018
合計	2,445	103,076	2,389	83,571	2,512	79,516	2,427	84,370	2,686	80,212

発注者別の保証取扱状況(請負金額)

(金額単位: 百万円)

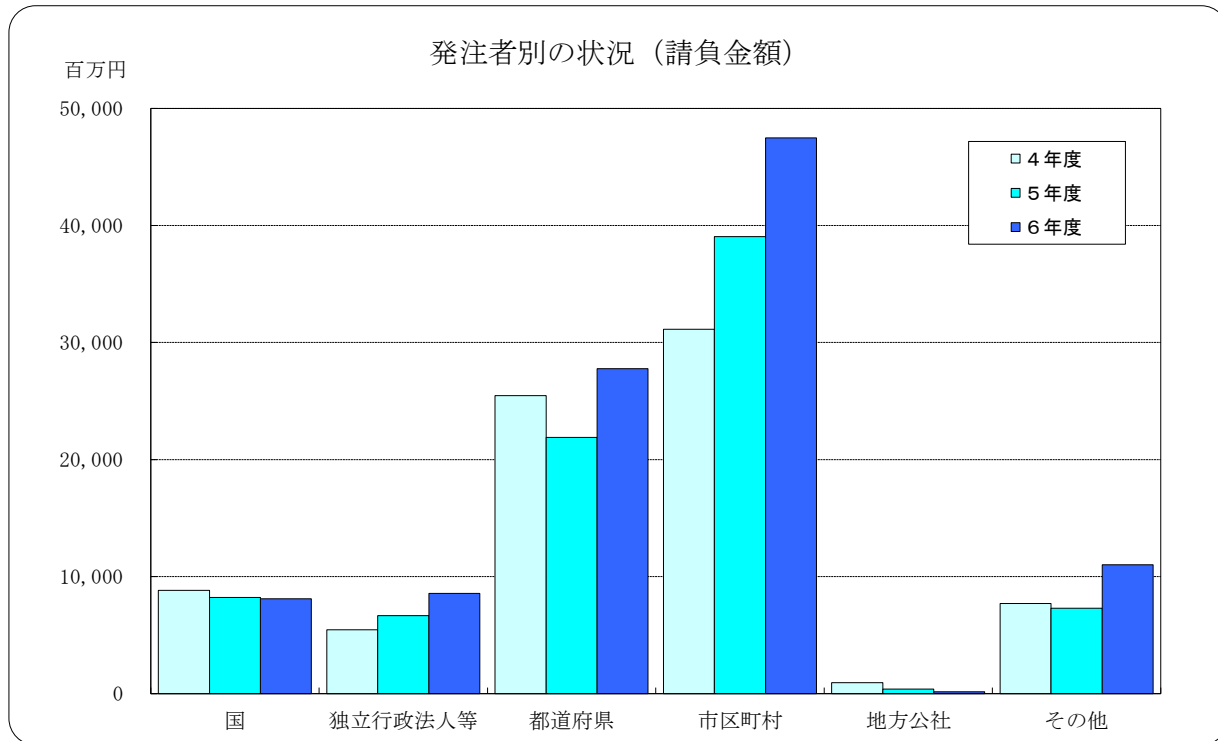


(参考2) 発注者別前払金保証取扱高 (5 年)

(金額単位: 百万円)

発注者		年度(月)		令和6年度 (4~7月)		令和5年度 (4~7月)		令和4年度 (4~7月)		令和3年度 (4~7月)		令和2年度 (4~7月)	
		件数	請負金額	件数	請負金額	件数	請負金額	件数	請負金額	件数	請負金額	件数	請負金額
国	防衛省	1	15			2	110					2	30
	法務省			1	66	1	25			1	37	3	67
	財務省					1	31					1	6
	厚生労働省												
	農林水産省	22	786	27	908	31	1,160	31	1,272	31	1,272	42	1,899
	国土交通省	55	7,199	59	7,213	56	7,479	62	10,646	62	10,646	65	13,813
	環境省	2	97	3	42	1	11			3	89	2	54
	その他									1	25	2	156
計		80	8,099	90	8,230	92	8,820	98	12,072	98	12,072	117	16,030
独立行政法人等	国立大学法人	3	205	5	226	1	220	2	165	2	165	7	234
	高速道路株式会社	12	8,010	12	6,083	9	4,899	6	4,141	6	4,141	4	2,432
	水資源機構	12	307	9	182	9	221	12	183	12	183	11	287
	その他	2	37	4	188	1	115					2	99
計		29	8,560	30	6,681	20	5,456	20	4,489	20	4,489	24	3,054
都道府県	県土整備部	756	14,563	818	16,347	874	17,546	792	14,976	792	14,976	1,069	23,780
	環境森林部	112	3,572	94	2,474	93	2,313	114	3,091	114	3,091	106	2,344
	農政部	30	646	21	436	21	415	31	762	31	762	34	937
	教育委員会	21	1,884	12	490	28	979	27	686	27	686	21	1,613
	警察本部	14	366	9	166	7	164	13	2,125	13	2,125	11	70
	企業局	37	6,136	26	1,278	33	3,494	17	393	17	393	20	782
	病院局									1	48		
	その他	14	581	15	692	13	541	6	139	6	139	7	297
	群馬県計	984	27,753	995	21,886	1,069	25,455	1,001	22,225	1,001	22,225	1,268	29,825
	県外都道府県									1	16		
計		984	27,753	995	21,886	1,069	25,455	1,002	22,241	1,002	22,241	1,268	29,825
市区町村	市	953	36,181	919	30,748	897	22,760	886	29,024	886	29,024	901	18,217
	町	239	8,653	204	5,129	229	5,969	214	4,587	214	4,587	197	4,484
	村	63	2,218	65	3,180	85	2,396	91	2,629	91	2,629	86	2,318
	県内市区町村計	1,255	47,053	1,188	39,058	1,211	31,126	1,191	36,242	1,191	36,242	1,184	25,021
	県外市区町村	3	439			1	15					2	40
計		1,258	47,493	1,188	39,058	1,212	31,141	1,191	36,242	1,191	36,242	1,186	25,061
地方公社	開発公社	2	18	8	202	6	896	7	335	7	335	4	127
	住宅供給公社	5	141	7	199	6	45	6	52	6	52	5	94
	その他												
計		7	159	15	402	12	942	13	387	13	387	9	222
その他	事務組合	69	9,165	58	7,118	74	6,611	80	7,273	80	7,273	68	5,724
	社会福祉法人					1	401						
	その他の補助法人												
	日本下水道事業団	1	78	-1	-174	1	174	1	63	1	63		
	その他の出資法人	15	1,697	12	284	25	363	13	1,363	13	1,363	10	220
	土地改良区									4	115	2	33
	土地区画整理組合	2	69	2	84	3	77	2	43	2	43	1	19
その他					3	70	3	77	3	77	1	19	
計		87	11,010	71	7,312	107	7,699	103	8,936	103	8,936	82	6,018
合計		2,445	103,076	2,389	83,571	2,512	79,516	2,427	84,370	2,427	84,370	2,686	80,212

## 群馬県内における公共工事の動向 2024年4月～2024年7月



（金額単位：百万円）

項目 発注者	4年度		5年度		6年度	
	件数	請負金額	件数	請負金額	件数	請負金額
国	92	8,820	90	8,230	80	8,099
独立行政法人等	20	5,456	30	6,681	29	8,560
都道府県	1,069	25,455	995	21,886	984	27,753
市区町村	1,212	31,141	1,188	39,058	1,258	47,493
地方公社	12	942	15	402	7	159
その他	107	7,699	71	7,312	87	11,010
合計	2,512	79,516	2,389	83,571	2,445	103,076

◆利用上の注意

- ・ 前払金保証契約の実績のうち、群馬県内で行われた工事について、件数、請負金額を発注者別に集計しています。
- ・ 集計は、当社が前払金保証契約を行った日（保証契約日といいます。）を基準としています。工事の請負契約日と保証契約日との間には、若干のタイムラグ（概ね半月以内）が発生する場合があります。

◆お問い合わせ先：経営企画部 電話03-3552-7525