

前払金保証から見た 群馬県内公共工事の動向

(令和6年5月)

【目次】

	頁
1. 全体の状況（単月）	1
2. 全体の状況（累計）	2
3. 発注者別前払金保証取扱高（単月）	3
4. 県内市町村別前払金保証取扱高（単月）	4
5. 発注者別前払金保証取扱高（累計）	5
6. 県内市町村別前払金保証取扱高（累計）	6
7. 発注者別中間前払金保証取扱高（累計）	7
（参考1）発注者別前払金保証取扱状況（5か年）	8
（参考2）発注者別前払金保証取扱高（5か年）	9

○利用上の注意点

- ・前払金保証契約の実績のうち、群馬県内で行われた工事について、件数、請負金額を集計しています。
- ・契約変更により請負金額に増減があっても、前払金に影響がない場合には、増減額相当分は計上していません。
- ・継続工事等年度区分工事においては、前払金に対応する当該年度請負金額相当額を計上しています。
- ・当年度又は前年度の値が0以下の場合、対前年度増減率は非表示としています。
- ・端数処理の関係で、合計等の計算結果が一致しない場合があります。
- ・本統計は、前払金保証契約締結日で集計しているため、請負契約締結日との間には、若干のタイムラグがあります。



東日本建設業保証株式会社
群馬支店

☎:027-252-1661

〔担当〕

青柳 aoyagi@ejcs.co.jp

内田 uchida.ti@ejcs.co.jp

1. 全体の状況（単月）

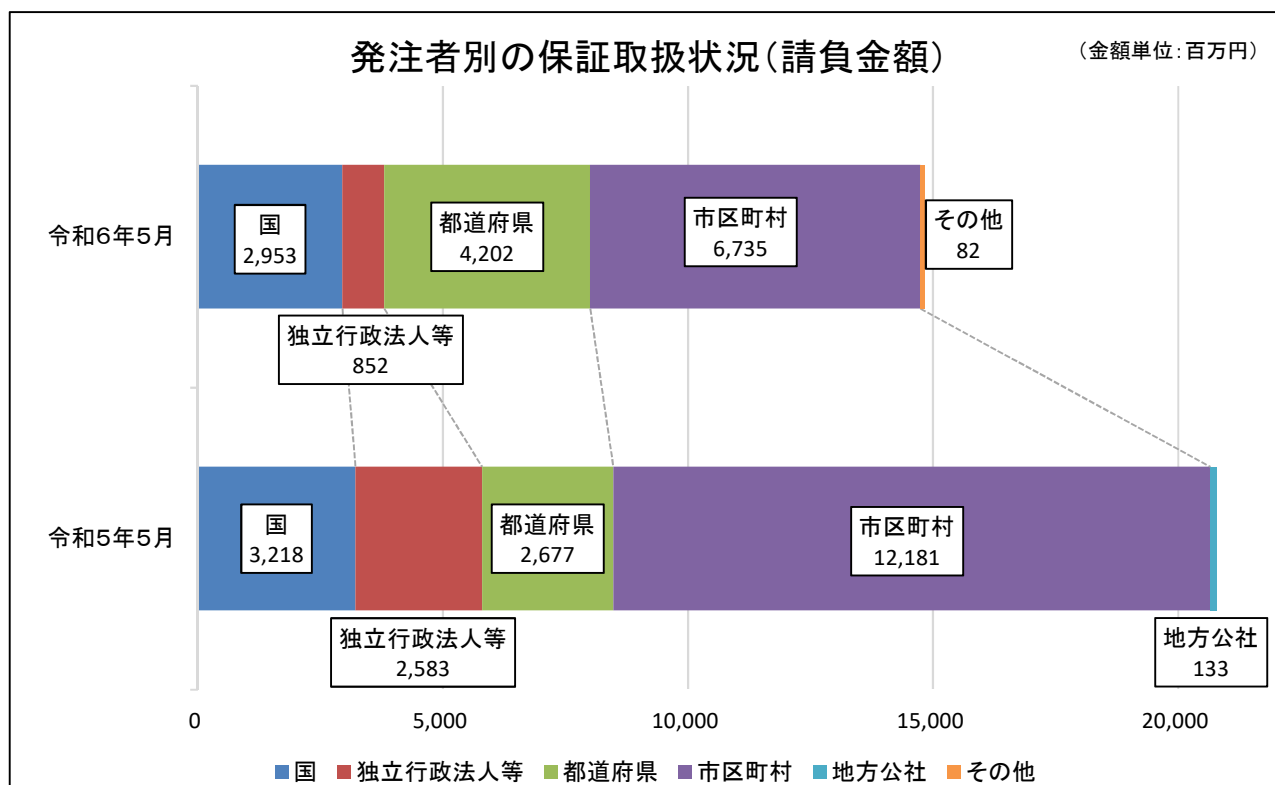
令和6年5月（単月）の群馬県内の公共工事の前払金保証取扱高は、前年同月に比べ、件数は4.0%増加したものの、請負金額は28.5%減少した。

（金額単位：百万円）

発注者	令和6年5月		令和5年5月		増減率(%)	
	件数	請負金額	件数	請負金額	件数	請負金額
国	27	2,953	31	3,218	-12.9	-8.2
独立行政法人等	1	852	6	2,583	-83.3	-67.0
都道府県	165	4,202	152	2,677	8.6	57.0
市区町村	269	6,735	252	12,181	6.7	-44.7
地方公社			3	133		
その他	4	82	4	-68	0.0	
合計	466	14,826	448	20,726	4.0	-28.5

発注者別の保証取扱状況（請負金額）

（金額単位：百万円）

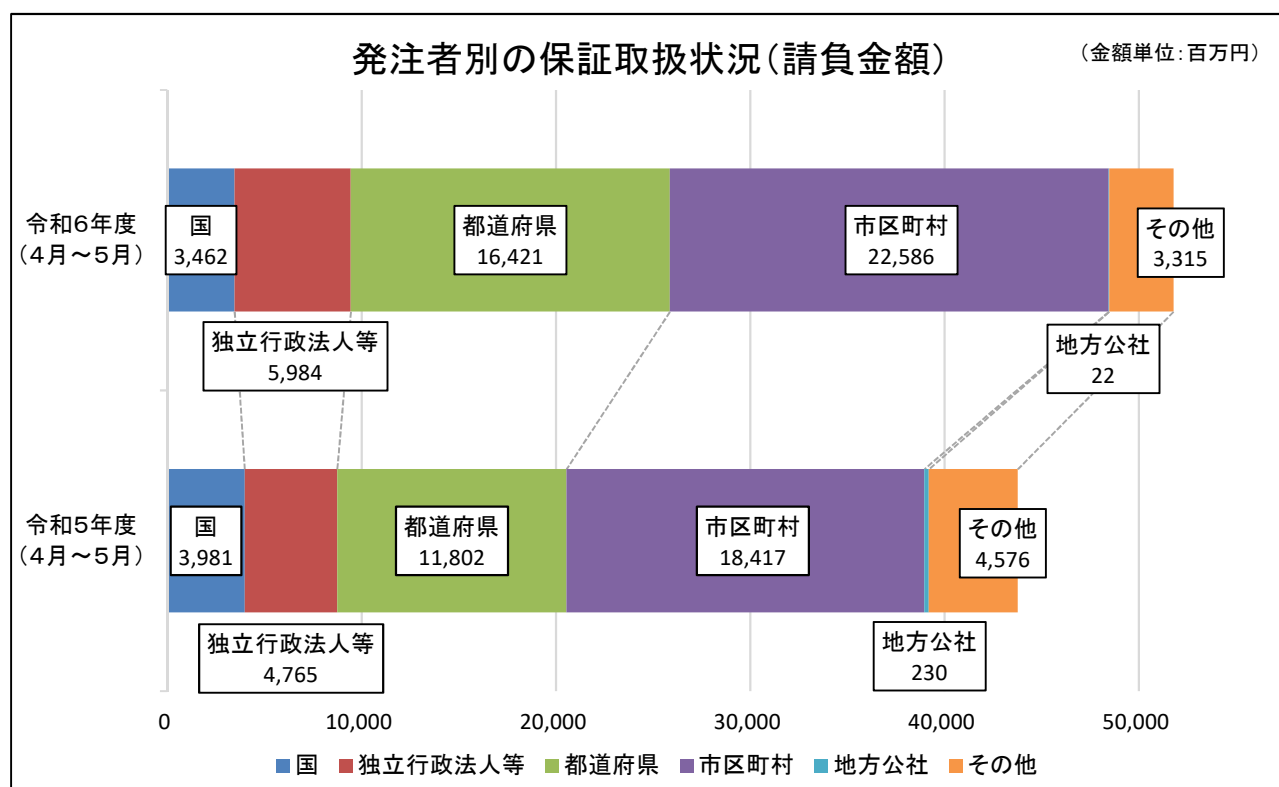


2. 全体の状況（累計）

令和6年度（4月～5月累計）の群馬県内の公共工事の前払金保証取扱高は、前年同期に比べ、件数は2.5%、請負金額は18.3%増加している。

（金額単位：百万円）

発注者	令和6年度 （4月～5月）		令和5年度 （4月～5月）		増減率（%）	
	件数	請負金額	件数	請負金額	件数	請負金額
国	35	3,462	43	3,981	-18.6	-13.0
独立行政法人等	16	5,984	14	4,765	14.3	25.6
都道府県	529	16,421	529	11,802	0.0	39.1
市区町村	494	22,586	456	18,417	8.3	22.6
地方公社	3	22	9	230	-66.7	-90.1
その他	10	3,315	10	4,576	0.0	-27.6
合計	1,087	51,793	1,061	43,773	2.5	18.3



3. 発注者別前払金保証取扱高(単月)

(金額単位:千円)

発注者	年度(月)	令和6年5月		令和5年5月		対前年度増減率(%)	
		件数	請負金額	件数	請負金額	件数	請負金額
国	防衛省						
	法務省						
	財務省						
	厚生労働省						
	農林水産省	11	429,298	12	548,891	-8.3	-21.8
	国土交通省	16	2,524,362	19	2,670,051	-15.8	-5.5
	環境省						
	その他						
	計	27	2,953,660	31	3,218,943	-12.9	-8.2
独立行政法人等	国立大学法人						
	高速道路株式会社	1	852,437	3	2,521,351	-66.7	-66.2
	水資源機構			3	62,645		
	その他						
	計	1	852,437	6	2,583,996	-83.3	-67.0
都道府県	県土整備部	127	2,585,282	134	1,959,238	-5.2	32.0
	環境森林部	17	521,964	10	349,727	70.0	49.2
	農政部	9	184,690	1	4,730	800.0	3,804.7
	教育委員会	4	332,860	1	17,820	300.0	1,767.9
	警察本部						
	企業局	6	447,257	5	301,749	20.0	48.2
	病院局						
	その他	2	130,680	1	43,758	100.0	198.6
	群馬県計	165	4,202,734	152	2,677,023	8.6	57.0
県外都道府県							
	計	165	4,202,734	152	2,677,023	8.6	57.0
市区町村	市	186	5,158,315	196	10,600,634	-5.1	-51.3
	町	70	1,392,191	50	1,481,284	40.0	-6.0
	村	13	184,702	6	99,363	116.7	85.9
	県内市区町村計	269	6,735,209	252	12,181,282	6.7	-44.7
	県外市区町村						
	計	269	6,735,209	252	12,181,282	6.7	-44.7
地方公社	開発公社			2	97,889		
	住宅供給公社			1	35,200		
	その他						
	計			3	133,089		
その他	事務組合	3	38,248	4	60,170	-25.0	-36.4
	社会福祉法人						
	その他の補助法人						
	日本下水道事業団			-1	-174,689		
	その他の出資法人						
	土地改良区						
	土地区画整理組合	1	44,000	1	46,420	0.0	-5.2
その他							
	計	4	82,248	4	-68,099	0.0	
	合計	466	14,826,290	448	20,726,235	4.0	-28.5

4. 県内市町村別前払金保証取扱高(単月)

(金額単位:千円)

発注者	年度(月)	令和6年5月		令和5年5月		対前年度増減率(%)	
		件数	請負金額	件数	請負金額	件数	請負金額
市	前橋市	7	1,689,014	23	695,109	-69.6	143.0
	高崎市	33	478,337	32	6,273,067	3.1	-92.4
	桐生市	8	437,011	6	116,259	33.3	275.9
	伊勢崎市	31	997,062	21	1,013,443	47.6	-1.6
	太田市	47	337,854	46	277,178	2.2	21.9
	沼田市	8	79,428	8	94,129	0.0	-15.6
	館林市	7	423,049	11	633,457	-36.4	-33.2
	渋川市	13	281,936	5	180,611	160.0	56.1
	藤岡市	8	103,601	4	33,616	100.0	208.2
	富岡市	2	15,730	10	246,276	-80.0	-93.6
	安中市	17	244,347	24	703,800	-29.2	-65.3
	みどり市	5	70,943	6	333,686	-16.7	-78.7
計		186	5,158,315	196	10,600,634	-5.1	-51.3
町	神流町	2	54,800	1	38,610	100.0	41.9
	下仁田町	2	108,240				
	甘楽町	2	32,010	4	46,563	-50.0	-31.3
	中之条町	2	29,480	2	10,725	0.0	174.9
	長野原町	3	17,974	7	334,290	-57.1	-94.6
	草津町	7	346,555	3	241,670	133.3	43.4
	玉村町	13	226,160	6	158,950	116.7	42.3
	板倉町	2	20,207	2	18,249	0.0	10.7
	大泉町	5	51,293	9	398,625	-44.4	-87.1
	邑楽町	4	43,934	2	36,949	100.0	18.9
	千代田町	7	130,735	1	25,245	600.0	417.9
	吉岡町	4	40,436	3	49,418	33.3	-18.2
	明和町	6	105,655	2	22,825	200.0	362.9
	みなかみ町	10	126,412	5	58,135	100.0	117.4
東吾妻町	1	58,300	3	41,030	-66.7	42.1	
計		70	1,392,191	50	1,481,284	40.0	-6.0
村	榛東村	3	15,621				
	上野村	2	89,760				
	南牧村	2	13,145	1	19,800	100.0	-33.6
	嬭恋村	3	21,362	4	71,643	-25.0	-70.2
	高山村	-1	-6,446				
	片品村	2	23,045				
	川場村						
	昭和村	2	28,215	1	7,920	100.0	256.3
計		13	184,702	6	99,363	116.7	85.9
合計		269	6,735,209	252	12,181,282	6.7	-44.7

5. 発注者別前払金保証取扱高(累計)

(金額単位:千円)

発注者	年度(月)	令和6年度(4月～5月)		令和5年度(4月～5月)		対前年度増減率(%)	
		件数	請負金額	件数	請負金額	件数	請負金額
国	防衛省						
	法務省						
	財務省						
	厚生労働省						
	農林水産省	13	533,578	19	801,065	-31.6	-33.4
	国土交通省	21	2,924,212	23	3,175,765	-8.7	-7.9
	環境省	1	4,334	1	4,180	0.0	3.7
	その他						
	計	35	3,462,124	43	3,981,011	-18.6	-13.0
独立行政法人等	国立大学法人						
	高速道路株式会社	8	5,762,111	7	4,629,999	14.3	24.5
	水資源機構	7	202,315	7	135,999	0.0	48.8
	その他	1	20,570				
	計	16	5,984,996	14	4,765,998	14.3	25.6
都道府県	県土整備部	443	8,747,450	459	9,040,283	-3.5	-3.2
	環境森林部	50	1,937,816	49	1,500,932	2.0	29.1
	農政部	14	322,124	5	138,930	180.0	131.9
	教育委員会	6	388,740	3	33,088	100.0	1,074.9
	警察本部	5	116,414	2	8,030	150.0	1,349.7
	企業局	8	4,701,672	9	971,649	-11.1	383.9
	病院局						
	その他	3	207,680	2	109,428	50.0	89.8
	群馬県計	529	16,421,896	529	11,802,342	0.0	39.1
	県外都道府県						
	計	529	16,421,896	529	11,802,342	0.0	39.1
市区町村	市	367	17,812,125	359	15,786,771	2.2	12.8
	町	98	3,007,574	79	2,360,898	24.1	27.4
	村	26	1,326,678	18	270,091	44.4	391.2
	県内市区町村計	491	22,146,378	456	18,417,762	7.7	20.2
	県外市区町村	3	439,925				
	計	494	22,586,303	456	18,417,762	8.3	22.6
地方公社	開発公社			7	188,083		
	住宅供給公社	3	22,781	2	42,075	50.0	-45.9
	その他						
	計	3	22,781	9	230,158	-66.7	-90.1
その他	事務組合	6	3,164,745	9	4,666,904	-33.3	-32.2
	社会福祉法人						
	その他の補助法人						
	日本下水道事業団	1	78,200	-1	-174,689		
	その他の出資法人	1	2,992				
	土地改良区						
	土地地区画整理組合	2	69,562	2	84,240	0.0	-17.4
	その他						
	計	10	3,315,500	10	4,576,455	0.0	-27.6
	合計	1,087	51,793,602	1,061	43,773,726	2.5	18.3

6. 県内市町村別前払金保証取扱高(累計)

(金額単位:千円)

発注者	年度(月)	令和6年度(4月～5月)		令和5年度(4月～5月)		対前年度増減率(%)	
		件数	請負金額	件数	請負金額	件数	請負金額
市	前橋市	31	1,952,667	50	1,472,373	-38.0	32.6
	高崎市	89	8,447,084	81	7,128,488	9.9	18.5
	桐生市	17	1,247,172	8	148,819	112.5	738.0
	伊勢崎市	53	2,653,051	46	1,627,826	15.2	63.0
	太田市	53	762,179	51	2,337,863	3.9	-67.4
	沼田市	9	89,361	12	186,969	-25.0	-52.2
	館林市	16	747,065	17	711,359	-5.9	5.0
	渋川市	27	462,742	16	443,168	68.8	4.4
	藤岡市	12	464,852	12	172,568	0.0	169.4
	富岡市	12	337,959	15	338,858	-20.0	-0.3
	安中市	39	505,806	44	852,989	-11.4	-40.7
	みどり市	9	142,183	7	365,487	28.6	-61.1
計		367	17,812,125	359	15,786,771	2.2	12.8
町	神流町	4	106,830	1	38,610	300.0	176.7
	下仁田町	3	115,500	2	44,055	50.0	162.2
	甘楽町	5	144,320	4	46,563	25.0	209.9
	中之条町	3	81,070	3	22,385	0.0	262.2
	長野原町	6	50,094	8	348,810	-25.0	-85.6
	草津町	7	346,555	8	695,310	-12.5	-50.2
	玉村町	14	232,848	8	209,220	75.0	11.3
	板倉町	2	20,207	3	22,319	-33.3	-9.5
	大泉町	10	1,195,843	13	499,608	-23.1	139.4
	邑楽町	8	117,964	5	71,940	60.0	64.0
	千代田町	7	130,735	1	25,245	600.0	417.9
	吉岡町	6	52,316	6	78,058	0.0	-33.0
	明和町	7	179,905	5	74,030	40.0	143.0
	みなかみ町	11	134,112	5	58,135	120.0	130.7
東吾妻町	5	99,275	7	126,610	-28.6	-21.6	
計		98	3,007,574	79	2,360,898	24.1	27.4
村	榛東村	3	15,621	1	2,959	200.0	427.9
	上野村	2	89,760				
	南牧村	4	33,935	3	82,280	33.3	-58.8
	嬭恋村	13	1,138,973	13	176,932	0.0	543.7
	高山村		-2,871				
	片品村	2	23,045				
	川場村						
	昭和村	2	28,215	1	7,920	100.0	256.3
計		26	1,326,678	18	270,091	44.4	391.2
合計		491	22,146,378	456	18,417,762	7.7	20.2

7. 発注者別中間前払金保証取扱高(累計)

(金額単位:千円)

発注者	年度(月)	令和6年度(4~5月)		令和5年度(4~5月)		対前年度増減率(%)		
		件数	請負金額	件数	請負金額	件数	請負金額	
群馬県	県土整備部	知事(県土整備部)	1	38,280				
		前橋土木事務所	2	56,188				
		安中土木事務所			1	23,760		
		中之条土木事務所			1	38,500		
		沼田土木事務所			1	44,385		
		館林土木事務所	1	36,300	1	61,600	0.0	-41.1
		計	4	130,768	4	168,245	0.0	-22.3
	農政部	西部農業事務所	1	29,964				
		東部農業事務所	1	65,692				
		中部農業事務所	2	125,180				
		利根沼田農業事務所	2	128,359				
		計	6	349,195				
		企業局			2	364,980		
		計	10	479,963	6	533,225	66.7	-10.0
市町村	前橋市			2	77,286			
	伊勢崎市	2	342,100					
	太田市	1	57,497					
	みどり市	1	36,960					
	計	4	436,557	2	77,286	100.0	464.9	
	合計	14	916,520	8	610,511	75.0	50.1	

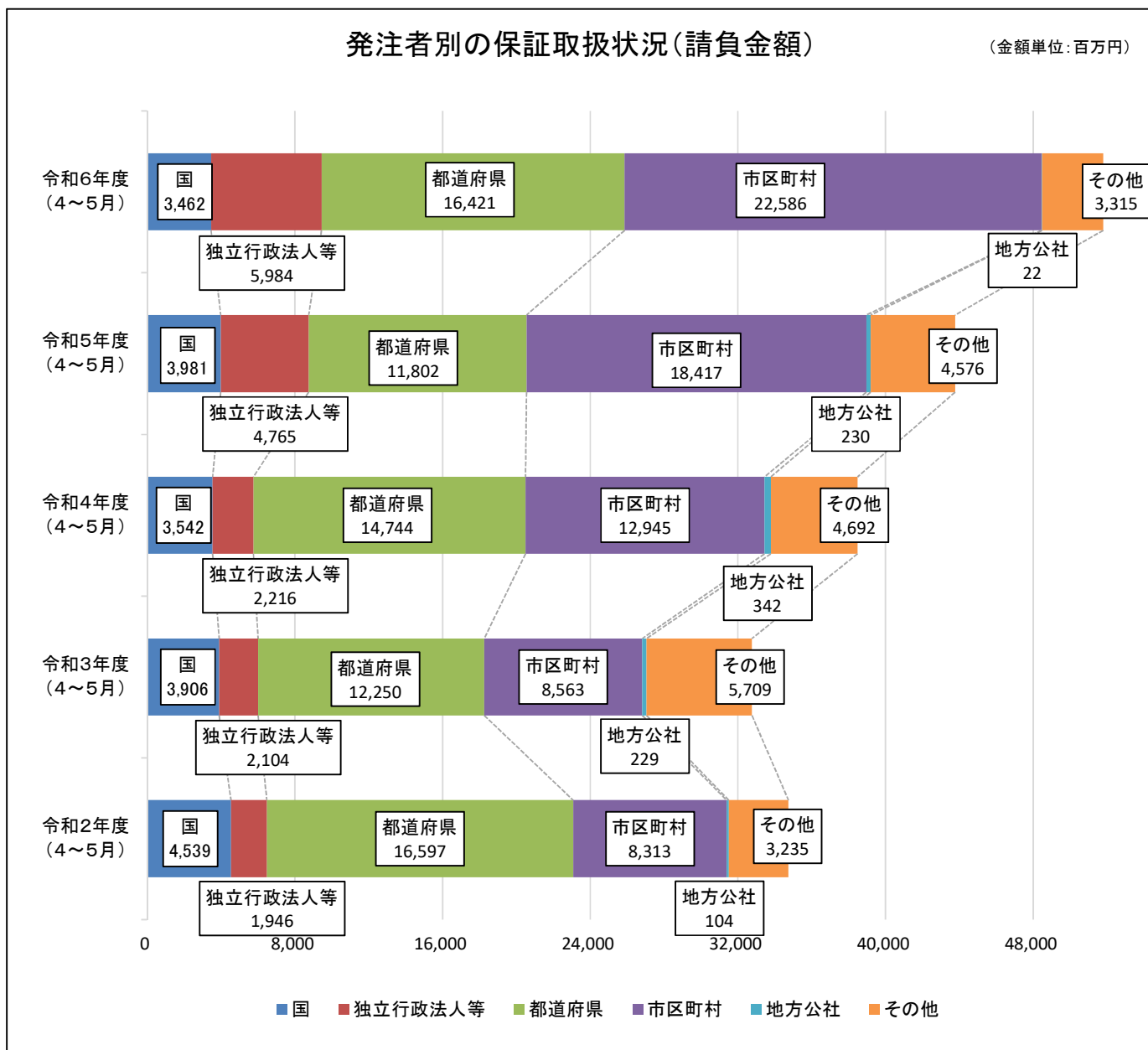
(参考1) 発注者別前払金保証取扱状況 (5 年間)

(金額単位: 百万円)

発注者	令和6年度 (4~5月)		令和5年度 (4~5月)		令和4年度 (4~5月)		令和3年度 (4~5月)		令和2年度 (4~5月)	
	件数	請負金額	件数	請負金額	件数	請負金額	件数	請負金額	件数	請負金額
国	35	3,462	43	3,981	43	3,542	44	3,906	43	4,539
独立行政法人等	16	5,984	14	4,765	9	2,216	12	2,104	12	1,946
都道府県	529	16,421	529	11,802	610	14,744	553	12,250	651	16,597
市区町村	494	22,586	456	18,417	472	12,945	429	8,563	422	8,313
地方公社	3	22	9	230	5	342	3	229	2	104
その他	10	3,315	10	4,576	24	4,692	20	5,709	16	3,235
合計	1,087	51,793	1,061	43,773	1,163	38,484	1,061	32,765	1,146	34,738

発注者別の保証取扱状況(請負金額)

(金額単位: 百万円)

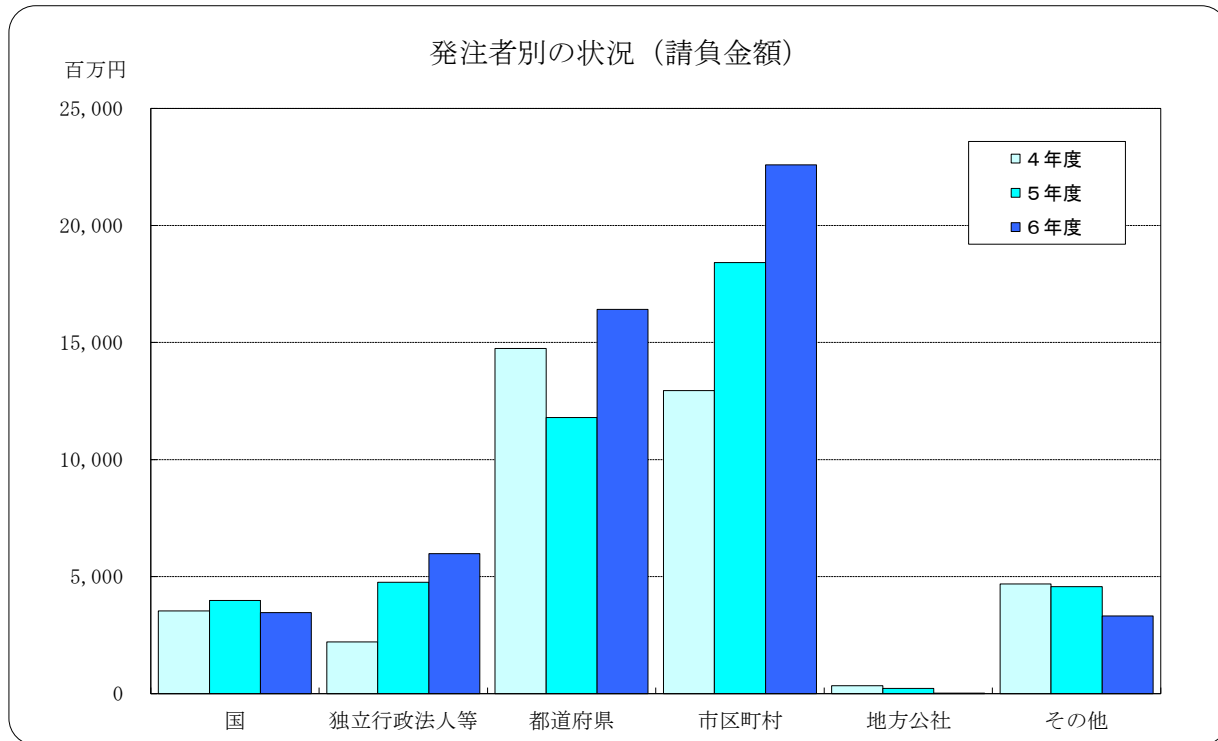


(参考2) 発注者別前払金保証取扱高 (5 年間)

(金額単位: 百万円)

発注者	年度(月)	令和6年度 (4~5月)		令和5年度 (4~5月)		令和4年度 (4~5月)		令和3年度 (4~5月)		令和2年度 (4~5月)	
		件数	請負金額	件数	請負金額	件数	請負金額	件数	請負金額	件数	請負金額
国	防衛省										
	法務省										
	財務省										
	厚生労働省										
	農林水産省	13	533	19	801	22	954	21	1,013	23	1,322
	国土交通省	21	2,924	23	3,175	21	2,588	22	2,889	19	3,200
	環境省	1	4	1	4			1	4		
その他									1	16	
	計	35	3,462	43	3,981	43	3,542	44	3,906	43	4,539
独立行政法人等	国立大学法人							1	13	1	7
	高速道路株式会社	8	5,762	7	4,629	5	1,954	3	1,943	2	1,709
	水資源機構	7	202	7	135	3	146	8	146	8	136
	その他	1	20			1	115			1	92
	計	16	5,984	14	4,765	9	2,216	12	2,104	12	1,946
都道府県	県土整備部	443	8,747	459	9,040	531	10,204	454	7,462	570	12,834
	環境森林部	50	1,937	49	1,500	50	1,485	70	2,088	54	1,348
	農政部	14	322	5	138	6	191	11	366	12	517
	教育委員会	6	388	3	33	5	213	6	43	9	1,473
	警察本部	5	116	2	8	1	10	4	2,000		
	企業局	8	4,701	9	971	10	2,513	4	126	4	253
	病院局							1	48		
	その他	3	207	2	109	7	124	3	113	2	170
	群馬県計	529	16,421	529	11,802	610	14,744	553	12,250	651	16,597
県外都道府県											
	計	529	16,421	529	11,802	610	14,744	553	12,250	651	16,597
市区町村	市	367	17,812	359	15,786	348	9,953	292	6,223	292	5,346
	町	98	3,007	79	2,360	85	1,962	95	1,495	79	1,426
	村	26	1,326	18	270	39	1,028	42	845	49	1,499
	県内市区町村計	491	22,146	456	18,417	472	12,945	429	8,563	420	8,273
	県外市区町村	3	439							2	40
	計	494	22,586	456	18,417	472	12,945	429	8,563	422	8,313
地方公社	開発公社			7	188	5	342	2	215	2	104
	住宅供給公社	3	22	2	42			1	14		
	その他										
	計	3	22	9	230	5	342	3	229	2	104
その他	事務組合	6	3,164	9	4,666	21	4,221	15	4,500	14	3,209
	社会福祉法人					1	401				
	その他の補助法人										
	日本下水道事業団	1	78	-1	-174						
	その他の出資法人	1	2					1	1,094		
	土地改良区							3	105	1	6
	土地区画整理組合	2	69	2	84	1	36	1	9		
その他					1	33			1	19	
	計	10	3,315	10	4,576	24	4,692	20	5,709	16	3,235
	合計	1,087	51,793	1,061	43,773	1,163	38,484	1,061	32,765	1,146	34,738

群馬県内における公共工事の動向 2024年4月～2024年5月



（金額単位：百万円）

項目 発注者	4年度		5年度		6年度	
	件数	請負金額	件数	請負金額	件数	請負金額
国	43	3,542	43	3,981	35	3,462
独立行政法人等	9	2,216	14	4,765	16	5,984
都道府県	610	14,744	529	11,802	529	16,421
市区町村	472	12,945	456	18,417	494	22,586
地方公社	5	342	9	230	3	22
その他	24	4,692	10	4,576	10	3,315
合計	1,163	38,484	1,061	43,773	1,087	51,793

◆利用上の注意

- ・ 前払金保証契約の実績のうち、群馬県内で行われた工事について、件数、請負金額を発注者別に集計しています。
- ・ 集計は、当社が前払金保証契約を行った日（保証契約日といいます。）を基準としています。工事の請負契約日と保証契約日との間には、若干のタイムラグ（概ね半月以内）が発生する場合があります。

◆お問い合わせ先：経営企画部 電話03-3552-7525