

前払金保証から見た 群馬県内公共工事の動向

(令和6年4月)

【 目 次 】

	頁
1. 全体の状況（単月）	1
2. 発注者別前払金保証取扱高（単月）	2
3. 県内市町村別前払金保証取扱高（単月）	3
4. 発注者別中間前払金保証取扱高（単月）	4
（参考1）発注者別前払金保証取扱状況（5か年）	5
（参考2）発注者別前払金保証取扱高（5か年）	6

○利用上の注意点

- ・前払金保証契約の実績のうち、群馬県内で行われた工事について、件数、請負金額を集計しています。
- ・契約変更により請負金額に増減があっても、前払金に影響がない場合には、増減額相当分は計上していません。
- ・継続工事等年度区分工事においては、前払金に対応する当該年度請負金額相当額を計上しています。
- ・当年度又は前年度の値が0以下の場合、対前年度増減率は非表示としています。
- ・端数処理の関係で、合計等の計算結果が一致しない場合があります。
- ・本統計は、前払金保証契約締結日で集計しているため、請負契約締結日との間には、若干のタイムラグがあります。



東日本建設業保証株式会社
群馬支店

☎: 027-252-1661

[担当]

青柳 aoyagi@ejcs.co.jp

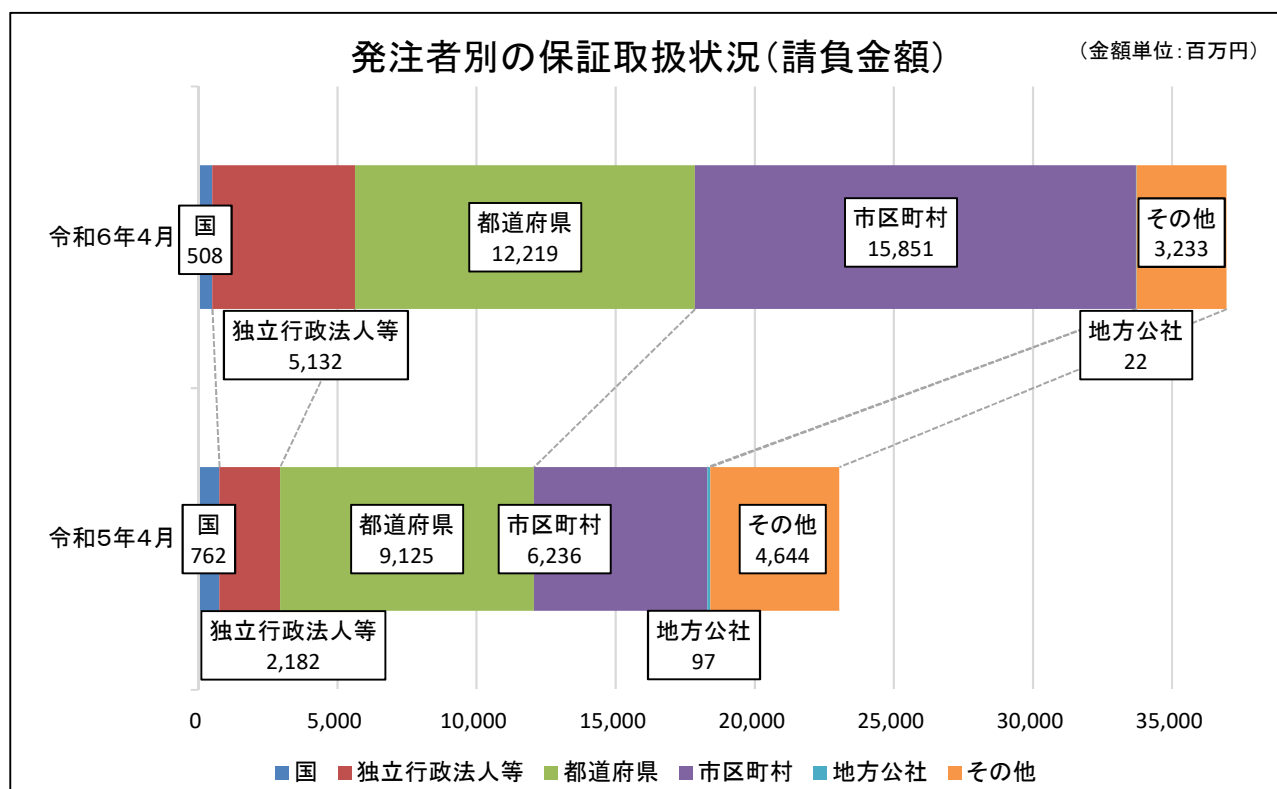
内田 uchida.ti@ejcs.co.jp

1. 全体の状況（単月）

令和6年4月（単月）の群馬県内の公共工事の前払金保証取扱高は、前年同月に比べ、件数は1.3%、請負金額は60.4%増加した。

（金額単位：百万円）

発注者	令和6年4月		令和5年4月		増減率(%)	
	件数	請負金額	件数	請負金額	件数	請負金額
国	8	508	12	762	-33.3	-33.3
独立行政法人等	15	5,132	8	2,182	87.5	135.2
都道府県	364	12,219	377	9,125	-3.4	33.9
市区町村	225	15,851	204	6,236	10.3	154.2
地方公社	3	22	6	97	-50.0	-76.5
その他	6	3,233	6	4,644	0.0	-30.4
合計	621	36,967	613	23,047	1.3	60.4



2. 発注者別前払金保証取扱高(単月)

(金額単位:千円)

発注者	年度(月)	令和6年4月		令和5年4月		対前年度増減率(%)	
		件数	請負金額	件数	請負金額	件数	請負金額
国	防衛省						
	法務省						
	財務省						
	厚生労働省						
	農林水産省	2	104,280	7	252,173	-71.4	-58.6
	国土交通省	5	399,850	4	505,714	25.0	-20.9
	環境省	1	4,334	1	4,180	0.0	3.7
	その他						
	計	8	508,464	12	762,067	-33.3	-33.3
独立行政法人等	国立大学法人						
	高速道路株式会社	7	4,909,673	4	2,108,648	75.0	132.8
	水資源機構	7	202,315	4	73,354	75.0	175.8
	その他	1	20,570				
	計	15	5,132,558	8	2,182,002	87.5	135.2
都道府県	県土整備部	316	6,162,167	325	7,081,045	-2.8	-13.0
	環境森林部	33	1,415,851	39	1,151,205	-15.4	23.0
	農政部	5	137,434	4	134,200	25.0	2.4
	教育委員会	2	55,880	2	15,268	0.0	266.0
	警察本部	5	116,414	2	8,030	150.0	1,349.7
	企業局	2	4,254,415	4	669,900	-50.0	535.1
	病院局						
	その他	1	77,000	1	65,670	0.0	17.3
	群馬県計	364	12,219,161	377	9,125,318	-3.4	33.9
	県外都道府県						
	計	364	12,219,161	377	9,125,318	-3.4	33.9
市区町村	市	181	12,653,809	163	5,186,136	11.0	144.0
	町	28	1,615,383	29	879,614	-3.4	83.6
	村	13	1,141,976	12	170,728	8.3	568.9
	県内市区町村計	222	15,411,168	204	6,236,479	8.8	147.1
	県外市区町村	3	439,925				
	計	225	15,851,094	204	6,236,479	10.3	154.2
地方公社	開発公社			5	90,194		
	住宅供給公社	3	22,781	1	6,875	200.0	231.4
	その他						
	計	3	22,781	6	97,069	-50.0	-76.5
その他	事務組合	3	3,126,497	5	4,606,734	-40.0	-32.1
	社会福祉法人						
	その他の補助法人						
	日本下水道事業団	1	78,200				
	その他の出資法人	1	2,992				
	土地改良区						
	土地区画整理組合	1	25,562	1	37,820	0.0	-32.4
その他							
	計	6	3,233,251	6	4,644,554	0.0	-30.4
	合計	621	36,967,312	613	23,047,491	1.3	60.4

3. 県内市町村別前払金保証取扱高(単月)

(金額単位:千円)

発注者	年度(月)	令和6年4月		令和5年4月		対前年度増減率(%)	
		件数	請負金額	件数	請負金額	件数	請負金額
市	前橋市	24	263,653	27	777,263	-11.1	-66.1
	高崎市	56	7,968,747	49	855,421	14.3	831.6
	桐生市	9	810,160	2	32,560	350.0	2,388.2
	伊勢崎市	22	1,655,989	25	614,383	-12.0	169.5
	太田市	6	424,325	5	2,060,685	20.0	-79.4
	沼田市	1	9,933	4	92,840	-75.0	-89.3
	館林市	9	324,016	6	77,902	50.0	315.9
	渋川市	14	180,805	11	262,557	27.3	-31.1
	藤岡市	4	361,251	8	138,952	-50.0	160.0
	富岡市	10	322,229	5	92,582	100.0	248.0
	安中市	22	261,459	20	149,188	10.0	75.3
	みどり市	4	71,240	1	31,801	300.0	124.0
計		181	12,653,809	163	5,186,136	11.0	144.0
町	神流町	2	52,030				
	下仁田町	1	7,260	2	44,055	-50.0	-83.5
	甘楽町	3	112,310				
	中之条町	1	51,590	1	11,660	0.0	342.5
	長野原町	3	32,120	1	14,520	200.0	121.2
	草津町			5	453,640		
	玉村町	1	6,688	2	50,270	-50.0	-86.7
	板倉町			1	4,070		
	大泉町	5	1,144,550	4	100,983	25.0	1,033.4
	邑楽町	4	74,030	3	34,991	33.3	111.6
	千代田町						
	吉岡町	2	11,880	3	28,640	-33.3	-58.5
	明和町	1	74,250	3	51,205	-66.7	45.0
	みなかみ町	1	7,700				
東吾妻町	4	40,975	4	85,580	0.0	-52.1	
計		28	1,615,383	29	879,614	-3.4	83.6
村	榛東村			1	2,959		
	上野村						
	南牧村	2	20,790	2	62,480	0.0	-66.7
	嬬恋村	10	1,117,611	9	105,289	11.1	961.5
	高山村	1	3,575				
	片品村						
	川場村						
	昭和村						
計		13	1,141,976	12	170,728	8.3	568.9
合計		222	15,411,168	204	6,236,479	8.8	147.1

4. 発注者別中間前払金保証取扱高(単月)

(金額単位:千円)

発注者		年度(月)	令和6年4月		令和5年4月		対前年度増減率(%)	
			件数	請負金額	件数	請負金額	件数	請負金額
群馬県	県土整備部	前橋土木事務所	1	47,300				
		中之条土木事務所			1	38,500		
		沼田土木事務所			1	44,385		
		館林土木事務所	1	36,300	1	61,600	0.0	-41.1
		計	2	83,600	3	144,485	-33.3	-42.1
	農政部	西部農業事務所	1	29,964				
		東部農業事務所	1	65,692				
		中部農業事務所	2	125,180				
		利根沼田農業事務所	2	128,359				
		計	6	349,195				
	計	8	432,795	3	144,485	166.7	199.5	
前橋市	前橋市			2	77,286			
	伊勢崎市	2	342,100					
	太田市	1	57,497					
	みどり市	1	36,960					
	計	4	436,557	2	77,286	100.0	464.9	
合計			12	869,352	5	221,771	140.0	292.0

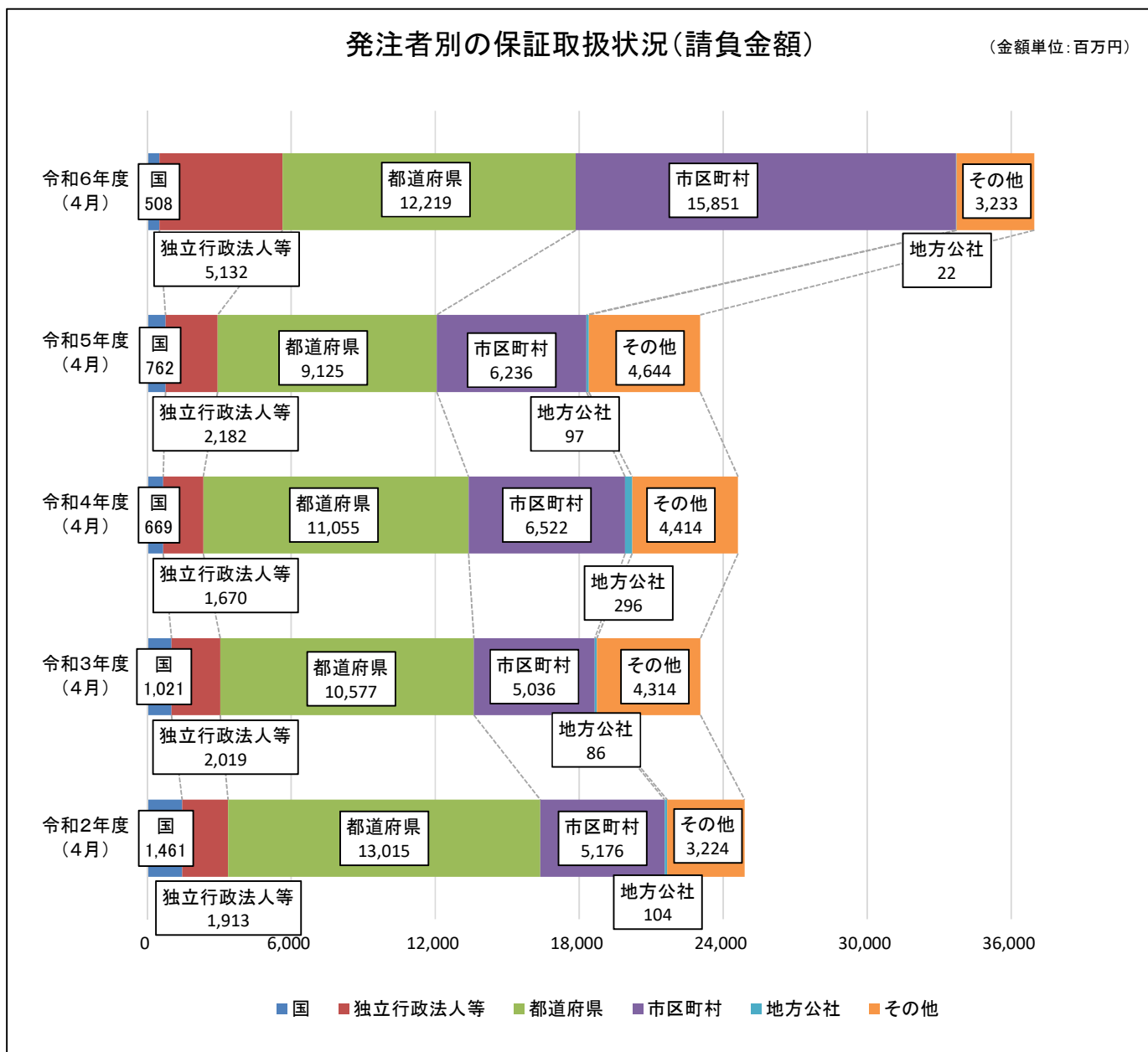
(参考1) 発注者別前払金保証取扱状況 (5 年間)

(金額単位: 百万円)

発注者	令和6年度 (4月)		令和5年度 (4月)		令和4年度 (4月)		令和3年度 (4月)		令和2年度 (4月)	
	件数	請負金額	件数	請負金額	件数	請負金額	件数	請負金額	件数	請負金額
国	8	508	12	762	10	669	20	1,021	14	1,461
独立行政法人等	15	5,132	8	2,182	4	1,670	6	2,019	9	1,913
都道府県	364	12,219	377	9,125	431	11,055	440	10,577	483	13,015
市区町村	225	15,851	204	6,236	218	6,522	226	5,036	226	5,176
地方公社	3	22	6	97	4	296	2	86	2	104
その他	6	3,233	6	4,644	12	4,414	14	4,314	14	3,224
合計	621	36,967	613	23,047	679	24,628	708	23,056	748	24,895

発注者別の保証取扱状況(請負金額)

(金額単位: 百万円)



(参考2) 発注者別前払金保証取扱高 (5 年)

(金額単位: 百万円)

発注者	年度(月)	令和6年度 (4月)		令和5年度 (4月)		令和4年度 (4月)		令和3年度 (4月)		令和2年度 (4月)	
		件数	請負金額	件数	請負金額	件数	請負金額	件数	請負金額	件数	請負金額
国	防 衛 省										
	法 務 省										
	財 務 省										
	厚生労働省										
	農林水産省	2	104	7	252	5	171	14	540	6	210
	国土交通省	5	399	4	505	5	497	6	481	8	1,251
	環 境 省	1	4	1	4						
	そ の 他										
	計	8	508	12	762	10	669	20	1,021	14	1,461
独立行政法人等	国立大学法人										
	高速道路株式会社	7	4,909	4	2,108	3	1,648	2	1,934	2	1,709
	水資源機構	7	202	4	73	1	22	4	84	6	110
	そ の 他	1	20							1	92
	計	15	5,132	8	2,182	4	1,670	6	2,019	9	1,913
都道府県	県土整備部	316	6,162	325	7,081	383	7,302	360	6,138	422	10,053
	環境森林部	33	1,415	39	1,151	32	980	59	1,851	41	1,076
	農 政 部	5	137	4	134	3	101	9	306	9	293
	教育委員会	2	55	2	15	4	167	3	28	8	1,392
	警察本部	5	116	2	8			2	1,967		
	企業局	2	4,254	4	669	8	2,487	3	122	2	67
	病院局							1	48		
	そ の 他	1	77	1	65	1	15	3	113	1	132
	群馬県計	364	12,219	377	9,125	431	11,055	440	10,577	483	13,015
県外都道府県											
	計	364	12,219	377	9,125	431	11,055	440	10,577	483	13,015
市区町村	市	181	12,653	163	5,186	163	4,622	161	3,786	150	3,080
	町	28	1,615	29	879	35	1,227	49	981	35	705
	村	13	1,141	12	170	20	672	16	267	40	1,371
	県内市区町村計	222	15,411	204	6,236	218	6,522	226	5,036	225	5,157
	県外市区町村	3	439							1	18
	計	225	15,851	204	6,236	218	6,522	226	5,036	226	5,176
地方公社	開発公社			5	90	4	296	1	72	2	104
	住宅供給公社	3	22	1	6			1	14		
	そ の 他										
	計	3	22	6	97	4	296	2	86	2	104
その他	事務組合	3	3,126	5	4,606	10	3,979	11	4,213	12	3,198
	社会福祉法人					1	401				
	その他の補助法人										
	日本下水道事業団	1	78								
	その他の出資法人	1	2								
	土地改良区							2	91	1	6
	土地区画整理組合	1	25	1	37			1	9		
そ の 他					1	33			1	19	
	計	6	3,233	6	4,644	12	4,414	14	4,314	14	3,224
	合 計	621	36,967	613	23,047	679	24,628	708	23,056	748	24,895

前払金保証・契約保証の保証証書の電子化

電子保証が広がっています！

保証手続きがインターネットで完結し、書類保管の負担が軽減されます。

【関東における電子保証の導入状況（令和6年4月末現在）】

区分		発注機関名								
国		国土交通省	文部科学省	農林水産省	衆議院	参議院	内閣府	法務省	環境省	
独立行政法人等		東日本高速道路(株)	首都高速道路	鉄道・運輸機構	国際協力機構	日本スポーツ振興センター	産業技術総合研究所	国立大学法人(4箇所) ※群馬大学	国立高等専門学校機構(1箇所)	
都県(5/7)		群馬県	茨城県	栃木県	埼玉県	神奈川県				
関東地区 市区町村 (23/316)	群馬 (3/35)	太田市	沼田市	吉岡町						
	栃木 (2/25)	足利市	鹿沼市							
	茨城 (2/44)	笠間市	東海村							
	埼玉 (9/63)	さいたま市	秩父市	上尾市	坂戸市	川口市	戸田市	春日部市	横瀬町	杉戸町
	千葉 (0/54)									
	東京 (2/62)	調布市	東久留米市							
	神奈川 (5/33)	川崎市	秦野市	綾瀬市	横浜市	大井町				

特設サイト公開中



当社ホームページの「電子保証」に関する特設サイトでは、「電子保証の仕組み」と「認証キーの取得方法、発注者への提出方法」を分かりやすく解説した動画を公開しています。ぜひご覧ください。

URL : <https://www.ejcs.co.jp/e-surety/>



電子保証の仕組み



認証キーの取得方法
発注者への提出方法



東日本建設業保証株式会社

群馬支店

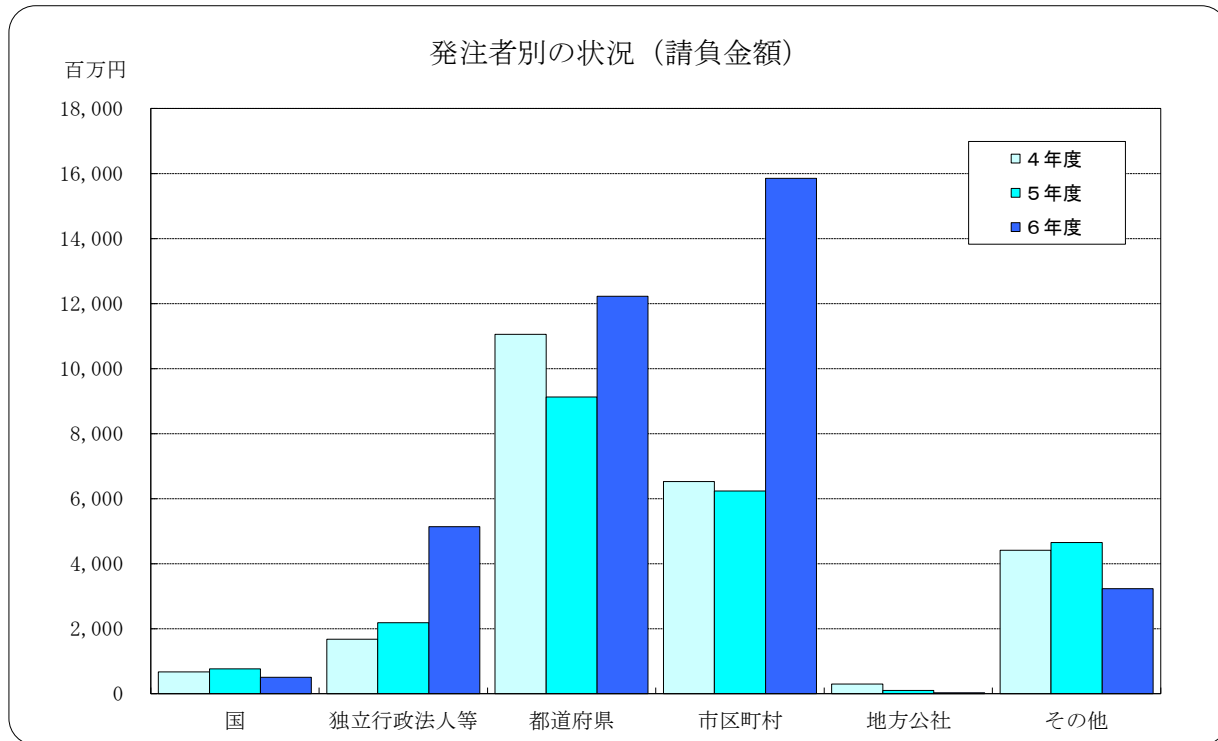
群馬県前橋市元総社町2-5-3

群馬建設会館 3F

TEL: 027-252-1661

FAX: 0120-027-326

群馬県内における公共工事の動向 2024年4月～2024年4月



（金額単位：百万円）

項目 発注者	4年度		5年度		6年度	
	件数	請負金額	件数	請負金額	件数	請負金額
国	10	669	12	762	8	508
独立行政法人等	4	1,670	8	2,182	15	5,132
都道府県	431	11,055	377	9,125	364	12,219
市区町村	218	6,522	204	6,236	225	15,851
地方公社	4	296	6	97	3	22
その他	12	4,414	6	4,644	6	3,233
合計	679	24,628	613	23,047	621	36,967

◆利用上の注意

- ・ 前払金保証契約の実績のうち、群馬県内で行われた工事について、件数、請負金額を発注者別に集計しています。
- ・ 集計は、当社が前払金保証契約を行った日（保証契約日といいます。）を基準としています。工事の請負契約日と保証契約日との間には、若干のタイムラグ（概ね半月以内）が発生する場合があります。

◆お問い合わせ先：経営企画部 電話03-3552-7525