

# 前払金保証から見た 群馬県内公共工事の動向

(令和6年2月)

## 【 目 次 】

	頁
1. 全体の状況（単月）	1
2. 全体の状況（累計）	2
3. 発注者別前払金保証取扱高（単月）	3
4. 県内市町村別前払金保証取扱高（単月）	4
5. 発注者別前払金保証取扱高（累計）	5
6. 県内市町村別前払金保証取扱高（累計）	6
7. 発注者別中間前払金保証取扱高（累計）	7
（参考1）発注者別前払金保証取扱状況（3か年）	9
（参考2）発注者別前払金保証取扱高（3か年）	10

### ○利用上の注意点

- ・前払金保証契約の実績のうち、群馬県内で行われた工事について、件数、請負金額を集計しています。
- ・契約変更により請負金額に増減があっても、前払金に影響がない場合には、増減額相当分は計上していません。
- ・継続工事等年度区分工事においては、前払金に対応する当該年度請負金額相当額を計上しています。
- ・当年度又は前年度の値が0以下の場合、対前年度増減率は非表示としています。
- ・端数処理の関係で、合計等の計算結果が一致しない場合があります。
- ・本統計は、前払金保証契約締結日で集計しているため、請負契約締結日との間には、若干のタイムラグがあります。



東日本建設業保証株式会社  
群馬支店

☎:027-252-1661

〔担当〕

青柳 [aoyagi@ejcs.co.jp](mailto:aoyagi@ejcs.co.jp)

中畝 [nakaune.kt@ejcs.co.jp](mailto:nakaune.kt@ejcs.co.jp)

## 1. 全体の状況（単月）

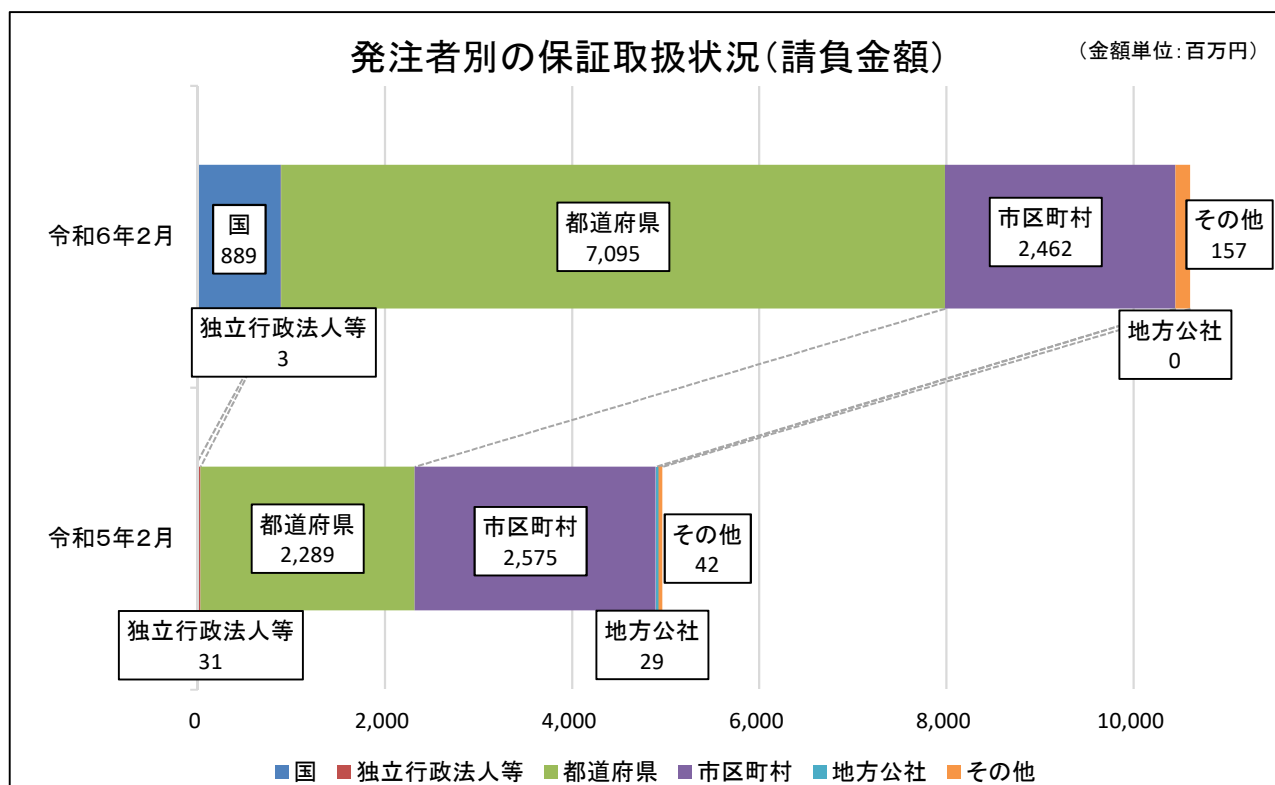
令和6年2月(単月)の群馬県内の公共工事の前払金保証取扱高は、前年同月に比べ、件数は7.3%、請負金額は115.0%増加した。

(金額単位:百万円)

発注者	令和6年2月		令和5年2月		増減率(%)	
	件数	請負金額	件数	請負金額	件数	請負金額
国	5	889	2	-33	150.0	
独立行政法人等	1	3	2	31	-50.0	-89.4
都道府県	125	7,095	98	2,289	27.6	210.0
市区町村	71	2,462	85	2,575	-16.5	-4.4
地方公社			2	29		
その他	5	157	4	42	25.0	273.5
合計	207	10,608	193	4,933	7.3	115.0

発注者別の保証取扱状況(請負金額)

(金額単位:百万円)



## 2. 全体の状況（累計）

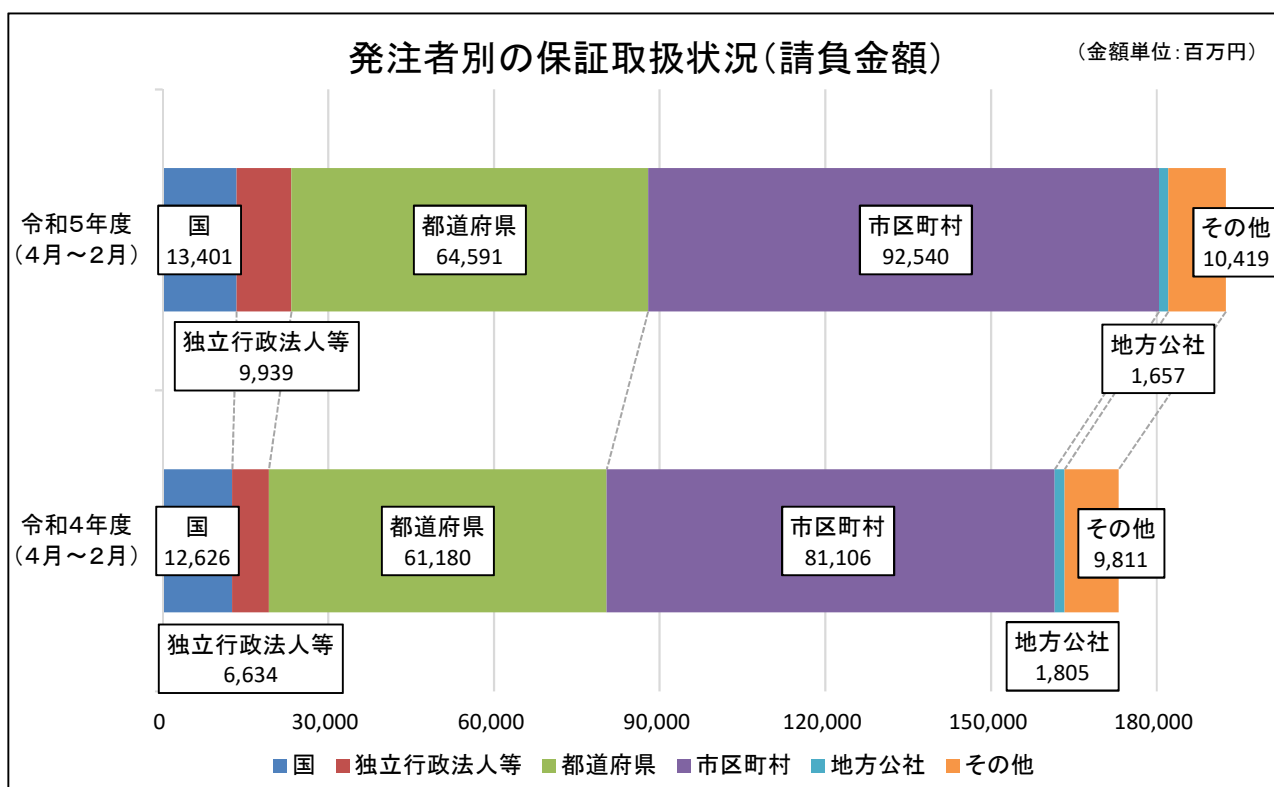
令和5年度(4月～2月累計)の群馬県内の公共工事の前払金保証取扱高は、前年同期に比べ、件数は1.5%減少しているものの、請負金額は11.2%増加している。

(金額単位:百万円)

発注者	令和5年度 (4月～2月)		令和4年度 (4月～2月)		増減率(%)	
	件数	請負金額	件数	請負金額	件数	請負金額
国	146	13,401	142	12,626	2.8	6.1
独立行政法人等	56	9,939	40	6,634	40.0	49.8
都道府県	2,381	64,591	2,429	61,180	-2.0	5.6
市区町村	2,824	92,540	2,849	81,106	-0.9	14.1
地方公社	37	1,657	30	1,805	23.3	-8.2
その他	164	10,419	204	9,811	-19.6	6.2
合計	5,608	192,549	5,694	173,165	-1.5	11.2

発注者別の保証取扱状況(請負金額)

(金額単位:百万円)



### 3. 発注者別前払金保証取扱高(単月)

(金額単位:千円)

発注者	年度(月)	令和6年2月		令和5年2月		対前年度増減率(%)	
		件数	請負金額	件数	請負金額	件数	請負金額
国	防衛省	1	29,700				
	法務省						
	財務省						
	厚生労働省						
	農林水産省						
	国土交通省	4	859,870	2	-33,150	100.0	
	環境省						
	その他						
	計	5	889,570	2	-33,150	150.0	-2,783.5
独立行政法人等	国立大学法人	1	3,300				
	高速道路株式会社						
	水資源機構			1	18,447		
	その他			1	12,650		
	計	1	3,300	2	31,097	-50.0	-89.4
都道府県	県土整備部	98	3,089,686	80	1,919,427	22.5	61.0
	環境森林部	10	295,724	12	235,983	-16.7	25.3
	農政部	2	156,299	1	4,125	100.0	3,689.1
	教育委員会	4	37,708	1	49,830	300.0	-24.3
	警察本部	-1	-9,020				
	企業局	10	3,514,093	4	79,673	150.0	4,310.6
	病院局						
	その他	2	11,033				
	群馬県計	125	7,095,523	98	2,289,038	27.6	210.0
	県外都道府県						
	計	125	7,095,523	98	2,289,038	27.6	210.0
市区町村	市	60	1,604,173	66	1,400,865	-9.1	14.5
	町	6	69,410	14	151,592	-57.1	-54.2
	村	5	789,272	5	1,022,659	0.0	-22.8
	県内市区町村計	71	2,462,855	85	2,575,117	-16.5	-4.4
	県外市区町村						
	計	71	2,462,855	85	2,575,117	-16.5	-4.4
地方公社	開発公社			1	22,825		
	住宅供給公社			1	6,600		
	その他						
	計			2	29,425		
その他	事務組合	4	152,284	3	28,314	33.3	437.8
	社会福祉法人						
	その他の補助法人						
	日本下水道事業団	1	4,862	1	13,761	0.0	-64.7
	その他の出資法人						
	土地改良区						
	土地区画整理組合						
	その他						
	計	5	157,146	4	42,075	25.0	273.5
	合計	207	10,608,394	193	4,933,602	7.3	115.0

#### 4. 県内市町村別前払金保証取扱高(単月)

(金額単位:千円)

発注者	年度(月)	令和6年2月		令和5年2月		対前年度増減率(%)	
		件数	請負金額	件数	請負金額	件数	請負金額
市	前橋市	17	286,804	14	206,492	21.4	38.9
	高崎市	7	72,364	9	309,768	-22.2	-76.6
	桐生市	6	724,020	1	9,790	500.0	7,295.5
	伊勢崎市	4	111,573	5	115,421	-20.0	-3.3
	太田市	9	93,885	13	166,177	-30.8	-43.5
	沼田市	2	4,625	10	445,885	-80.0	-99.0
	館林市	2	8,646	4	17,336	-50.0	-50.1
	渋川市	5	192,133	3	27,819	66.7	590.7
	藤岡市	1	43,450				
	富岡市	2	43,758				
	安中市	4	15,730	1	5,280	300.0	197.9
	みどり市	1	7,183	6	96,896	-83.3	-92.6
計		60	1,604,173	66	1,400,865	-9.1	14.5
町	神流町						
	下仁田町			1	8,910		
	甘楽町			1	7,260		
	中之条町			1	2,200		
	長野原町	2	17,765	2	8,734	0.0	103.4
	草津町			2	62,700		
	玉村町			2	16,236		
	板倉町						
	大泉町			1	16,570		
	邑楽町	1	3,190				
	千代田町	1	16,060	2	14,311	-50.0	12.2
	吉岡町			1	7,741		
	明和町						
みなかみ町	1	3,795	1	6,930	0.0	-45.2	
東吾妻町	1	28,600					
計		6	69,410	14	151,592	-57.1	-54.2
村	榛東村						
	上野村						
	南牧村						
	嬭恋村	4	98,472	4	67,859	0.0	45.1
	高山村						
	片品村						
	川場村	1	690,800	1	954,800	0.0	-27.6
昭和村							
計		5	789,272	5	1,022,659	0.0	-22.8
合計		71	2,462,855	85	2,575,117	-16.5	-4.4

## 5. 発注者別前払金保証取扱高(累計)

(金額単位:千円)

発注者	年度(月)	令和5年度(4月～2月)		令和4年度(4月～2月)		対前年度増減率(%)	
		件数	請負金額	件数	請負金額	件数	請負金額
国	防衛省	3	371,846	3	908,553	0.0	-59.1
	法務省	2	82,170	1	25,850	100.0	217.9
	財務省			1	31,900		
	厚生労働省						
	農林水産省	36	1,245,622	38	1,260,811	-5.3	-1.2
	国土交通省	97	11,546,754	92	10,293,671	5.4	12.2
	環境省	6	97,769	5	32,164	20.0	204.0
	その他	2	57,266	2	73,370	0.0	-21.9
	計	146	13,401,428	142	12,626,319	2.8	6.1
独立行政法人等	国立大学法人	15	813,637	6	836,440	150.0	-2.7
	高速道路株式会社	17	6,204,761	13	5,333,582	30.8	16.3
	水資源機構	17	366,219	18	326,782	-5.6	12.1
	その他	7	2,554,508	3	138,050	133.3	1,750.4
	計	56	9,939,125	40	6,634,854	40.0	49.8
都道府県	県土整備部	1,846	44,781,293	1,820	40,548,708	1.4	10.4
	環境森林部	225	5,158,765	242	5,326,346	-7.0	-3.1
	農政部	91	3,138,388	109	3,035,862	-16.5	3.4
	教育委員会	33	1,011,241	88	1,840,349	-62.5	-45.1
	警察本部	51	929,302	43	875,028	18.6	6.2
	企業局	104	8,601,004	86	7,435,740	20.9	15.7
	病院局	2	47,850	3	175,648	-33.3	-72.8
	その他	29	923,612	37	1,899,139	-21.6	-51.4
	群馬県計	2,381	64,591,457	2,428	61,136,822	-1.9	5.7
	県外都道府県			1	44,000		
	計	2,381	64,591,457	2,429	61,180,822	-2.0	5.6
市区町村	市	2,235	72,566,686	2,173	65,588,977	2.9	10.6
	町	418	9,021,249	477	10,007,949	-12.4	-9.9
	村	171	10,952,433	198	5,494,413	-13.6	99.3
	県内市区町村計	2,824	92,540,369	2,848	81,091,340	-0.8	14.1
	県外市区町村			1	15,378		
	計	2,824	92,540,369	2,849	81,106,718	-0.9	14.1
地方公社	開発公社	15	1,076,718	17	1,585,561	-11.8	-32.1
	住宅供給公社	22	581,119	12	191,015	83.3	204.2
	その他			1	29,152		
	計	37	1,657,837	30	1,805,728	23.3	-8.2
その他	事務組合	129	9,508,260	154	8,400,927	-16.2	13.2
	社会福祉法人	1	22,000	1	401,500	0.0	-94.5
	その他の補助法人	2	21,362	2	28,050	0.0	-23.8
	日本下水道事業団	1	183,873	6	337,050	-83.3	-45.4
	その他の出資法人	13	286,242	28	377,818	-53.6	-24.2
	土地改良区	9	142,857	4	63,613	125.0	124.6
	土地地区画整理組合	4	94,096	5	85,863	-20.0	9.6
	その他	5	160,633	4	116,644	25.0	37.7
	計	164	10,419,323	204	9,811,466	-19.6	6.2
	合計	5,608	192,549,541	5,694	173,165,910	-1.5	11.2

## 6. 県内市町村別前払金保証取扱高(累計)

(金額単位:千円)

発注者	年度(月)	令和5年度(4月～2月)		令和4年度(4月～2月)		対前年度増減率(%)	
		件数	請負金額	件数	請負金額	件数	請負金額
市	前橋市	534	10,604,459	459	12,013,578	16.3	-11.7
	高崎市	359	23,312,345	380	16,261,476	-5.5	43.4
	桐生市	73	3,636,719	74	8,681,421	-1.4	-58.1
	伊勢崎市	247	7,325,607	239	5,046,648	3.3	45.2
	太田市	271	8,578,283	242	9,207,011	12.0	-6.8
	沼田市	79	1,312,226	97	1,779,303	-18.6	-26.3
	館林市	70	2,275,713	92	1,569,491	-23.9	45.0
	渋川市	154	2,424,714	161	2,745,828	-4.3	-11.7
	藤岡市	113	5,908,107	125	2,281,052	-9.6	159.0
	富岡市	91	2,486,446	85	2,910,825	7.1	-14.6
	安中市	147	2,460,006	124	1,473,296	18.5	67.0
	みどり市	97	2,242,056	95	1,619,046	2.1	38.5
計		2,235	72,566,686	2,173	65,588,977	2.9	10.6
町	神流町	7	223,333	11	305,481	-36.4	-26.9
	下仁田町	17	248,457	25	271,986	-32.0	-8.7
	甘楽町	21	467,830	25	283,415	-16.0	65.1
	中之条町	21	421,553	37	665,643	-43.2	-36.7
	長野原町	28	585,937	21	183,315	33.3	219.6
	草津町	26	949,465	28	598,125	-7.1	58.7
	玉村町	48	884,741	50	858,605	-4.0	3.0
	板倉町	18	221,529	18	367,884	0.0	-39.8
	大泉町	34	1,313,630	33	1,389,499	3.0	-5.5
	邑楽町	28	593,296	33	546,073	-15.2	8.6
	千代田町	15	212,762	13	197,186	15.4	7.9
	吉岡町	27	273,808	41	1,182,373	-34.1	-76.8
	明和町	32	654,390	37	744,337	-13.5	-12.1
	みなかみ町	59	1,256,277	72	1,689,765	-18.1	-25.7
東吾妻町	37	714,241	33	724,262	12.1	-1.4	
計		418	9,021,249	477	10,007,949	-12.4	-9.9
村	榛東村	37	5,973,440	40	656,359	-7.5	810.1
	上野村	6	117,315	13	200,090	-53.8	-41.4
	南牧村	13	1,332,320	15	286,858	-13.3	364.5
	嬭恋村	62	1,333,659	74	1,646,689	-16.2	-19.0
	高山村	12	153,571	9	138,260	33.3	11.1
	片品村	15	290,521	16	502,821	-6.3	-42.2
	川場村	10	1,521,190	10	1,761,188	0.0	-13.6
	昭和村	16	230,417	21	302,148	-23.8	-23.7
計		171	10,952,433	198	5,494,413	-13.6	99.3
合計		2,824	92,540,369	2,848	81,091,340	-0.8	14.1

## 7. 発注者別中間前払金保証取扱高(累計)

(金額単位:千円)

発注者	年度(月)	令和5年度(4~2月)		令和4年度(4~2月)		対前年度増減率(%)		
		件数	請負金額	件数	請負金額	件数	請負金額	
国	防衛省 北関東防衛局	5	1,430,058	1	211,221	400.0	577.0	
	利根川水系砂防事務所			1	208,450			
	利根川ダム統合管理事務所	1	33,000	1	28,930	0.0	14.1	
	計	6	1,463,058	3	448,601	100.0	226.1	
独立行政 法人等	国立大学法人 群馬大学	1	35,200	1	730,400	0.0	-95.2	
	計	1	35,200	1	730,400	0.0	-95.2	
群馬	県土整備部	知事(県土整備部)	7	2,193,354	14	2,510,396	-50.0	-12.6
		前橋土木事務所	6	266,365	4	107,624	50.0	147.5
		渋川土木事務所	1	77,880	3	187,330	-66.7	-58.4
		伊勢崎土木事務所			1	68,750		
		高崎土木事務所	9	652,311	8	323,455	12.5	101.7
		安中土木事務所	1	23,760	1	93,390	0.0	-74.6
		藤岡土木事務所			5	270,897		
		富岡土木事務所	7	235,587	4	199,265	75.0	18.2
		中之条土木事務所	2	43,340	7	249,854	-71.4	-82.7
		沼田土木事務所	11	587,455	14	693,308	-21.4	-15.3
		太田土木事務所	7	336,787	8	352,396	-12.5	-4.4
		桐生土木事務所	5	184,360	5	208,373	0.0	-11.5
		館林土木事務所	8	248,215	2	12,210	300.0	1,932.9
		上信自動車道建設事務所	2	140,061	1	33,308	100.0	320.5
		計	66	4,989,476	77	5,310,556	-14.3	-6.0
県	環境森林部	渋川森林事務所			1	50,600		
		西部環境森林事務所	1	55,869	5	145,948	-80.0	-61.7
		藤岡森林事務所	1	30,426	1	43,560	0.0	-30.2
		富岡森林事務所			2	31,966		
		利根沼田環境森林事務所	4	125,026	5	223,113	-20.0	-44.0
		桐生森林事務所	4	219,560	2	57,640	100.0	280.9
計	10	430,881	16	552,827	-37.5	-22.1		
農政部	農政部	東部農業事務所	1	66,517	2	88,990	-50.0	-25.3
		利根沼田農業事務所			1	89,023		
		計	1	66,517	3	178,013	-66.7	-62.6
	教育委員会			3	230,010			
	企業局	2	364,980	1	258,599	100.0	41.1	
計	79	5,851,854	100	6,530,005	-21.0	-10.4		



## 7. 発注者別中間前払金保証取扱高(累計)

(金額単位:千円)

発注者	年度(月)	令和5年度(4~2月)		令和4年度(4~2月)		対前年度増減率(%)	
		件数	請負金額	件数	請負金額	件数	請負金額
市 町 村	前 橋 市	12	497,276	7	595,517	71.4	-16.5
	高 崎 市	1	118,800				
	伊 勢 崎 市	2	352,966				
	太 田 市	9	576,741	8	425,777	12.5	35.5
	沼 田 市	6	1,032,713				
	館 林 市			2	115,555		
	渋 川 市	1	257,213	1	47,993	0.0	435.9
	藤 岡 市	1	60,775	1	61,600	0.0	-1.3
	富 岡 市	1	47,410	1	15,400	0.0	207.9
	安 中 市	1	39,281				
	み ど り 市	3	243,282	3	85,030	0.0	186.1
	神 流 町			1	35,145		
	草 津 町	6	490,941	1	47,300	500.0	937.9
	玉 村 町	2	30,855	1	18,920	100.0	63.1
	み な か み 町			1	122,100		
孺 恋 村			2	191,840			
	計	45	3,748,253	29	1,762,177	55.2	112.7
地方 公社	太田市土地開発公社			1	553,960		
	計			1	553,960		
そ の 他	渋川地区広域市町村圏振興整備組合	2	357,764				
	群馬東部水道企業団	4	294,393	7	405,471	-42.9	-27.4
	計	6	652,157	7	405,471	-14.3	60.8
	合 計	137	11,750,523	141	10,430,614	-2.8	12.7

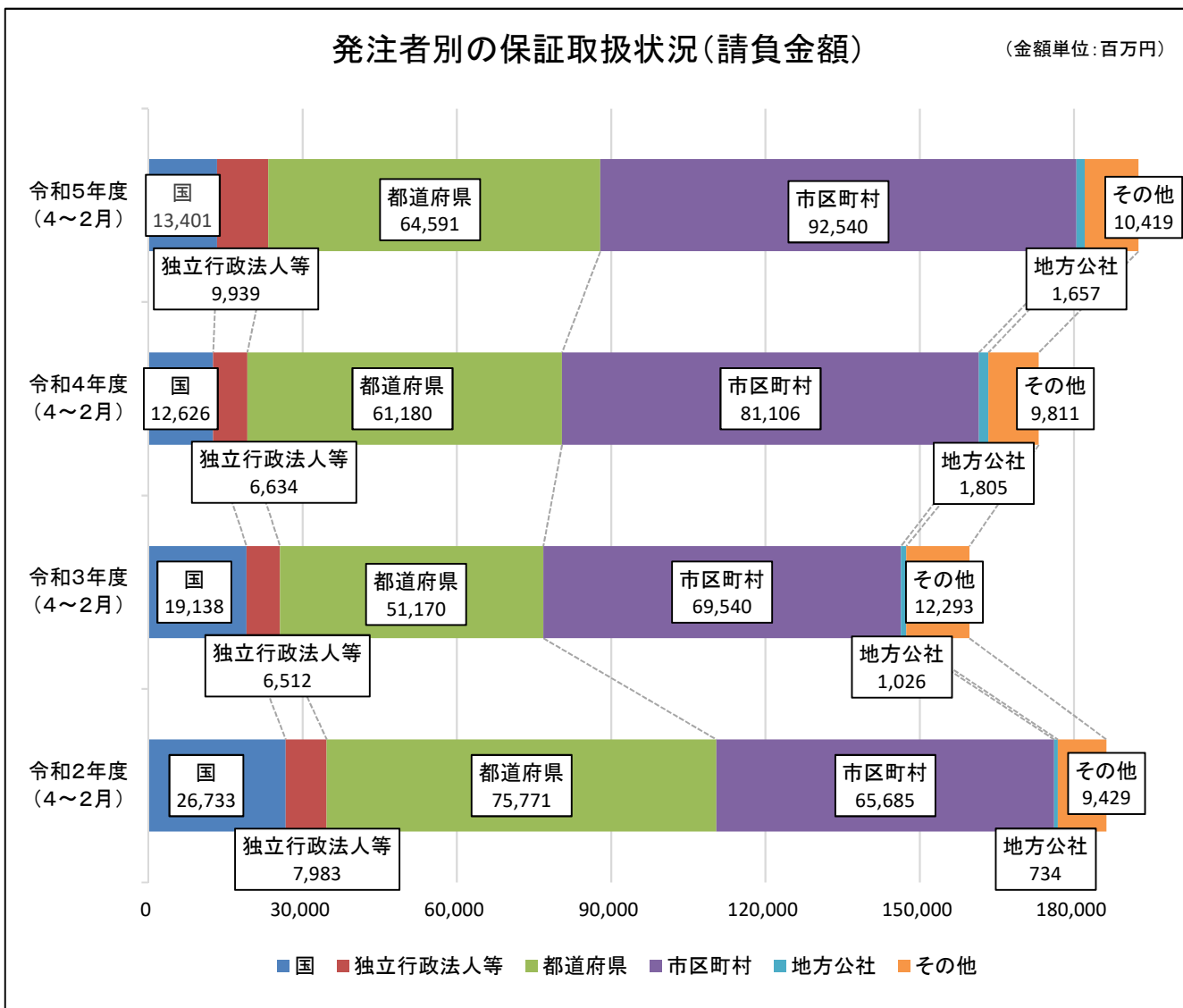
(参考1) 発注者別前払金保証取扱状況(3年間)

(金額単位:百万円)

発注者	令和5年度 (4~2月)		令和3年度に 対する増減率		令和4年度 (4~2月)		令和3年度に 対する増減率		令和3年度 (4~2月)	
	件数	請負金額	件数	請負金額	件数	請負金額	件数	請負金額	件数	請負金額
国	146	13,401	-8.8	-30.0	142	12,626	-11.3	-34.0	160	19,138
独立行政法人等	56	9,939	-1.8	52.6	40	6,634	-29.8	1.9	57	6,512
都道府県	2,381	64,591	6.2	26.2	2,429	61,180	8.4	19.6	2,241	51,170
市区町村	2,824	92,540	2.7	33.1	2,849	81,106	3.6	16.6	2,751	69,540
地方公社	37	1,657	-2.6	61.6	30	1,805	-21.1	76.0	38	1,026
その他	164	10,419	-19.2	-15.2	204	9,811	0.5	-20.2	203	12,293
合計	5,608	192,549	2.9	20.6	5,694	173,165	4.5	8.4	5,450	159,681

発注者別の保証取扱状況(請負金額)

(金額単位:百万円)



## (参考2) 発注者別前払金保証取扱高 (3か年)

(金額単位:千円)

発注者	年度(月)	令和5年度(4~2月)		令和4年度(4~2月)		令和3年度(4~2月)	
		件数	請負金額	件数	請負金額	件数	請負金額
国	防衛省	3	371,846	3	908,553		180,169
	法務省	2	82,170	1	25,850	1	37,840
	財務省			1	31,900	1	8,690
	厚生労働省					1	64,680
	農林水産省	36	1,245,622	38	1,260,811	48	1,646,851
	国土交通省	97	11,546,754	92	10,293,671	101	17,047,370
	環境省	6	97,769	5	32,164	3	89,155
	その他	2	57,266	2	73,370	5	63,613
	計	146	13,401,428	142	12,626,319	160	19,138,368
独立行政法人等	国立大学法人	15	813,637	6	836,440	9	1,228,040
	高速道路株式会社	17	6,204,761	13	5,333,582	9	4,464,243
	水資源機構	17	366,219	18	326,782	29	480,896
	その他	7	2,554,508	3	138,050	10	339,207
	計	56	9,939,125	40	6,634,854	57	6,512,387
都道府県	国土整備部	1,846	44,781,293	1,820	40,548,708	1,668	33,772,374
	環境森林部	225	5,158,765	242	5,326,346	257	6,209,506
	農政部	91	3,138,388	109	3,035,862	113	3,487,297
	教育委員会	33	1,011,241	88	1,840,349	50	905,971
	警察本部	51	929,302	43	875,028	44	2,514,882
	企業局	104	8,601,004	86	7,435,740	79	3,093,743
	病院局	2	47,850	3	175,648	5	181,896
	その他	29	923,612	37	1,899,139	21	514,877
	群馬県計	2,381	64,591,457	2,428	61,136,822	2,237	50,680,548
	県外都道府県			1	44,000	4	489,933
	計	2,381	64,591,457	2,429	61,180,822	2,241	51,170,481
市区町村	市	2,235	72,566,686	2,173	65,588,977	2,052	52,964,434
	町	418	9,021,249	477	10,007,949	473	9,146,455
	村	171	10,952,433	198	5,494,413	225	7,423,559
	県内市区町村計	2,824	92,540,369	2,848	81,091,340	2,750	69,534,448
	県外市区町村			1	15,378	1	5,729
	計	2,824	92,540,369	2,849	81,106,718	2,751	69,540,178
地方公社	開発公社	15	1,076,718	17	1,585,561	16	633,380
	住宅供給公社	22	581,119	12	191,015	21	366,993
	その他			1	29,152	1	25,726
	計	37	1,657,837	30	1,805,728	38	1,026,099
その他	事務組合	129	9,508,260	154	8,400,927	142	8,902,275
	社会福祉法人	1	22,000	1	401,500	4	508,640
	その他の補助法人	2	21,362	2	28,050	3	60,400
	日本下水道事業団	1	183,873	6	337,050	4	255,114
	その他の出資法人	13	286,242	28	377,818	17	1,880,413
	土地改良区	9	142,857	4	63,613	17	303,501
	土地地区画整理組合	4	94,096	5	85,863	8	94,128
	その他	5	160,633	4	116,644	8	289,355
	計	164	10,419,323	204	9,811,466	203	12,293,826
	合計	5,608	192,549,541	5,694	173,165,910	5,450	159,681,342

## 前払金保証・契約保証の保証証書の電子化

# 電子保証が広がっています！

保証手続きがインターネットで完結し、書類保管の負担が軽減されます。

【関東における電子保証の導入状況（令和6年2月末現在）】

区分		発注機関名							
国		国土交通省	文部科学省	農林水産省	衆議院	参議院	内閣府	法務省	環境省
独立行政法人等		首都高速道路	鉄道・運輸機構	国際協力機構	日本スポーツ振興センター	産業技術総合研究所	国立大学法人(4箇所) ※群馬大学	国立高等専門学校機構(1箇所)	
都県(4/7)		群馬県	茨城県	埼玉県	神奈川県				
関東地区 市区町村 (15/316)	群馬(2/35)	太田市	沼田市						
	栃木(2/25)	足利市	鹿沼市						
	茨城(2/44)	笠間市	東海村						
	埼玉(5/63)	さいたま市	秩父市	上尾市	坂戸市	横瀬町			
	千葉(0/54)								
	東京(1/62)	調布市							
	神奈川(3/33)	川崎市	秦野市	綾瀬市					

## 特設サイト公開中



当社ホームページの「電子保証」に関する特設サイトでは、「電子保証の仕組み」と「認証キーの取得方法、発注者への提出方法」を分かりやすく解説した動画を公開しています。ぜひご覧ください。

URL : <https://www.ejcs.co.jp/e-surety/>



電子保証の仕組み



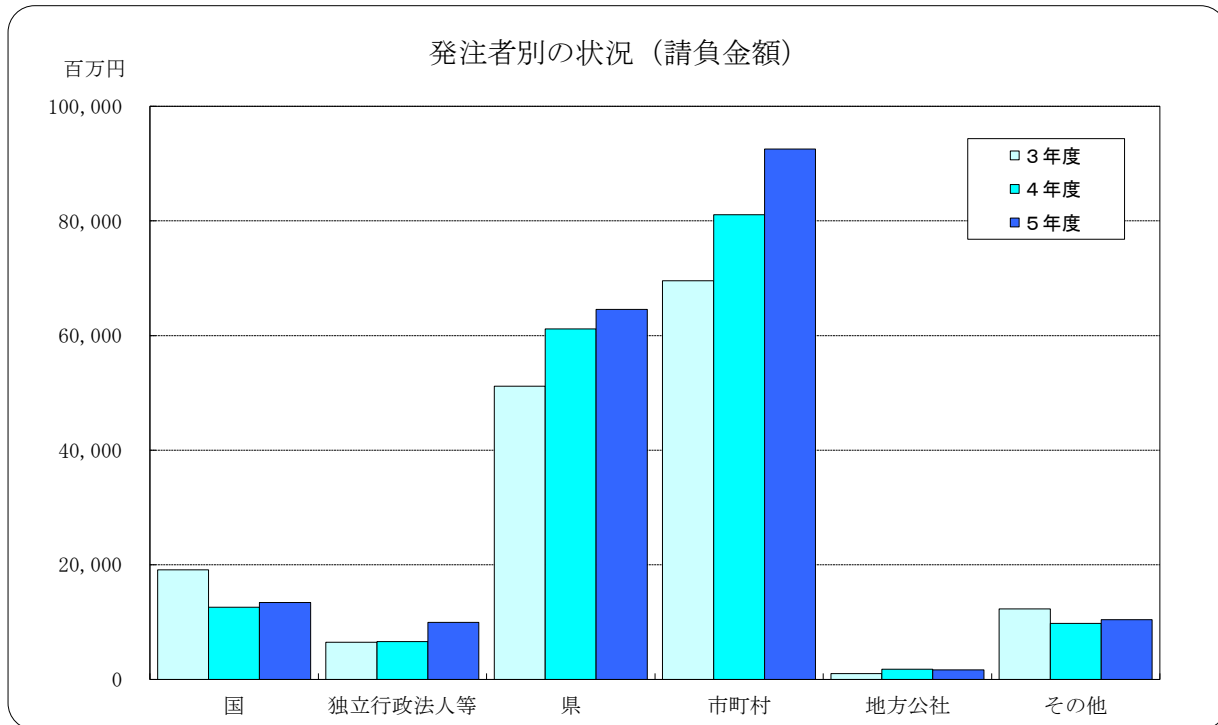
認証キーの取得方法  
発注者への提出方法



※発注者様向けのコンテンツも

ございますので是非ご覧ください。

## 群馬県内における公共工事の動向 2023年4月～2024年2月



（金額単位：百万円）

項目 発注者	3年度		4年度		5年度	
	件数	請負金額	件数	請負金額	件数	請負金額
国	160	19,138	142	12,626	146	13,401
独立行政法人等	57	6,512	40	6,634	56	9,939
県	2,241	51,170	2,429	61,180	2,381	64,591
市町村	2,751	69,540	2,849	81,106	2,824	92,540
地方公社	38	1,026	30	1,805	37	1,657
その他	203	12,293	204	9,811	164	10,419
合計	5,450	159,681	5,694	173,165	5,608	192,549

◆利用上の注意

- ・ 前払金保証契約の実績のうち、群馬県内で行われた工事について、件数、請負金額を発注者別に集計しています。
- ・ 集計は、当社が前払金保証契約を行った日（保証契約日といいます。）を基準としています。工事の請負契約日と保証契約日との間には、若干のタイムラグ（概ね半月以内）が発生する場合があります。

◆お問合せ先：業務部業務サービス課 電話03-3552-7528